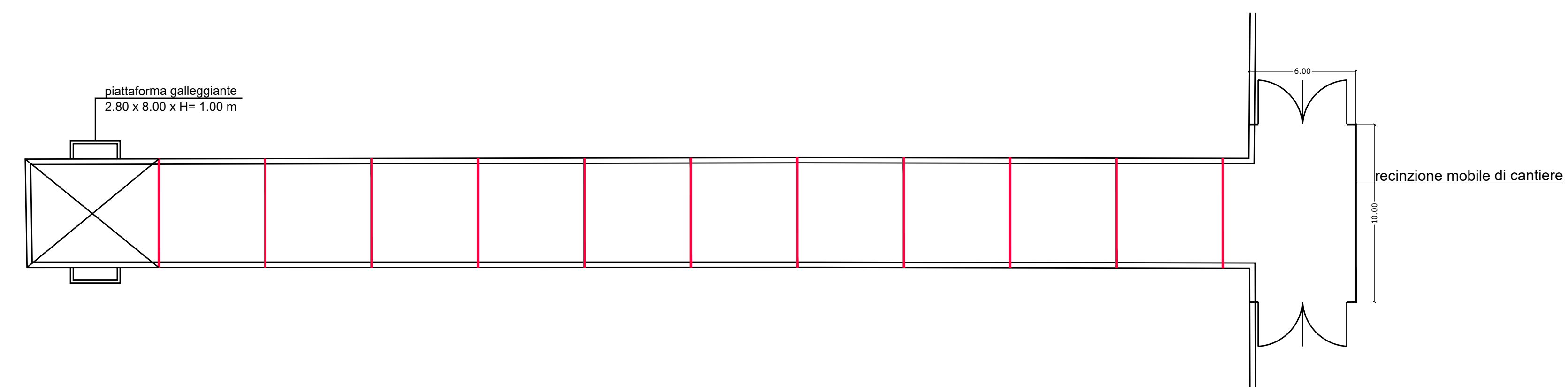
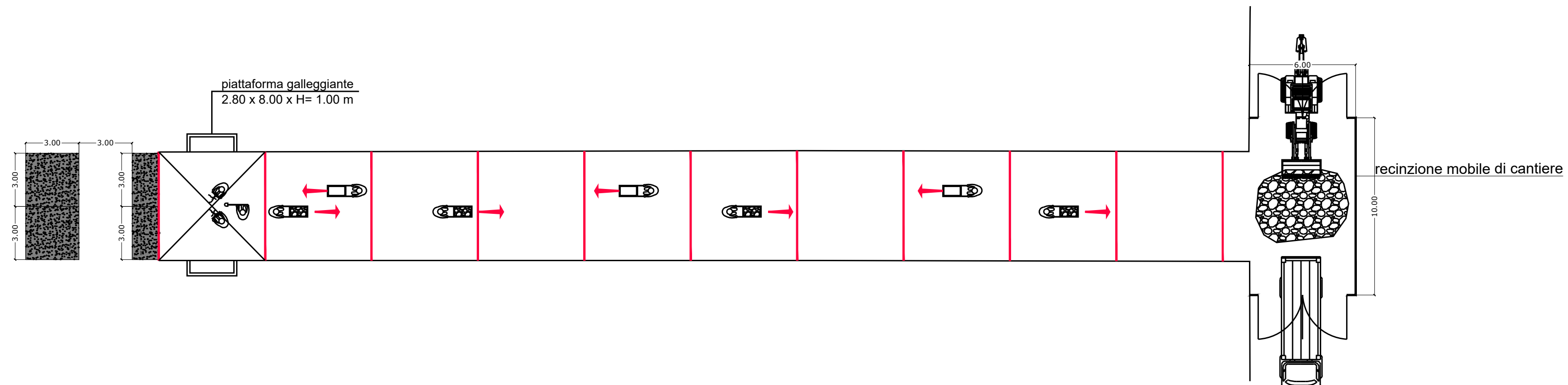


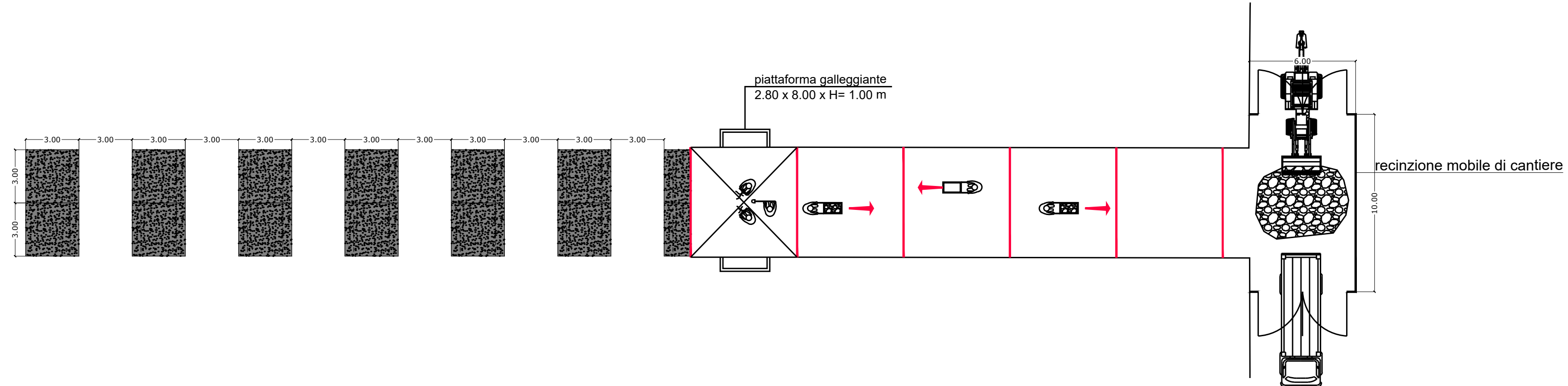
**FASE 0**  
svellimento beole  
smontaggio anelli  
smontaggio erogatori  
svellimento coronamenti  
taglio soletta in c.a. con clipper




**FASE 1**  
demolizione progressiva soletta  
da testata verso radice



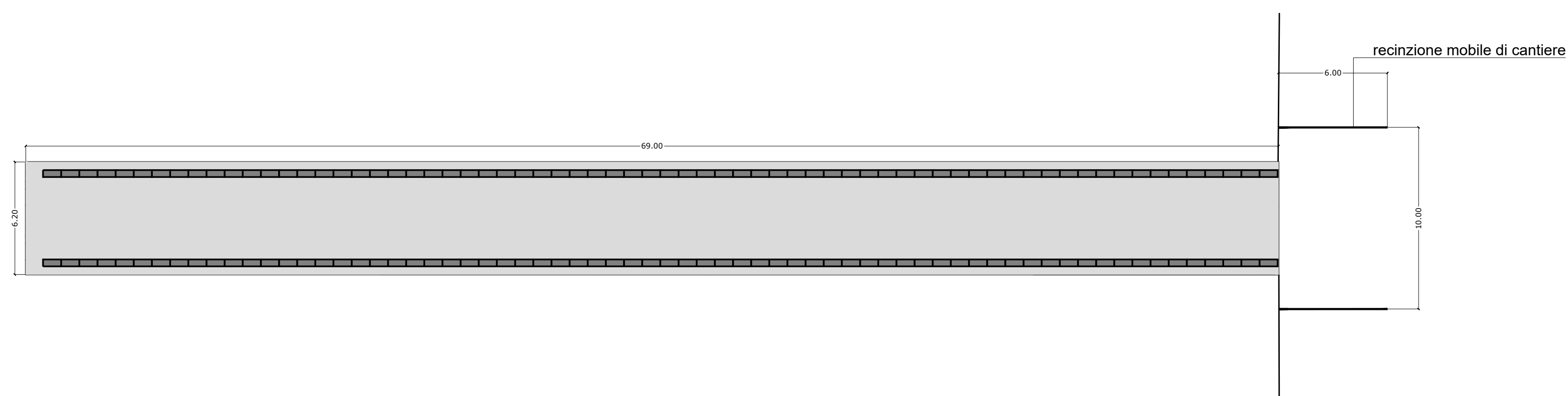
**FASE 1**  
demolizione progressiva soletta  
da testata verso radice



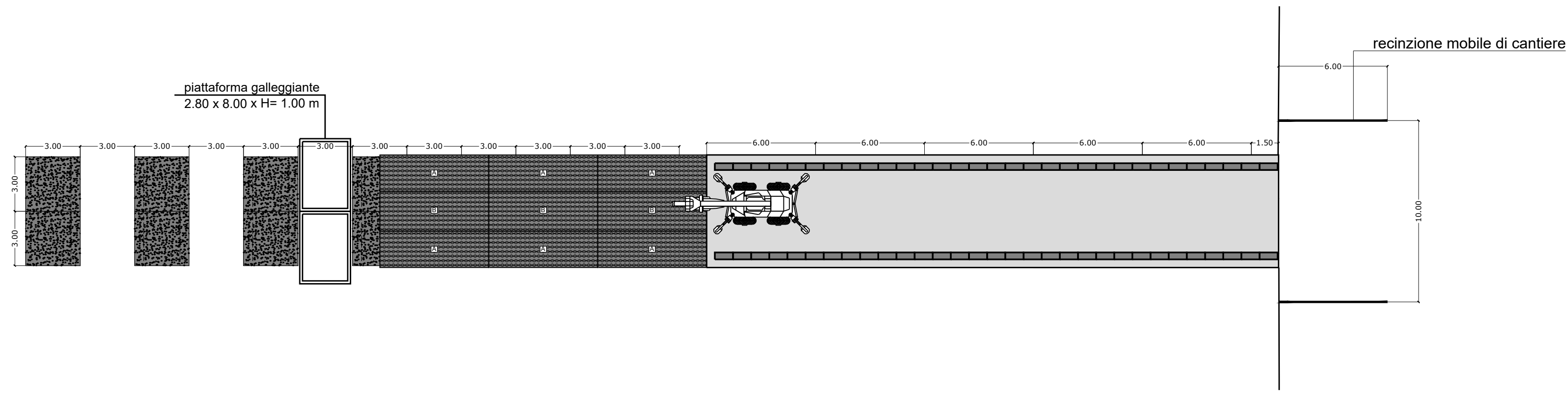
**FASE 1**  
demolizione progressiva soletta  
da testata verso radice



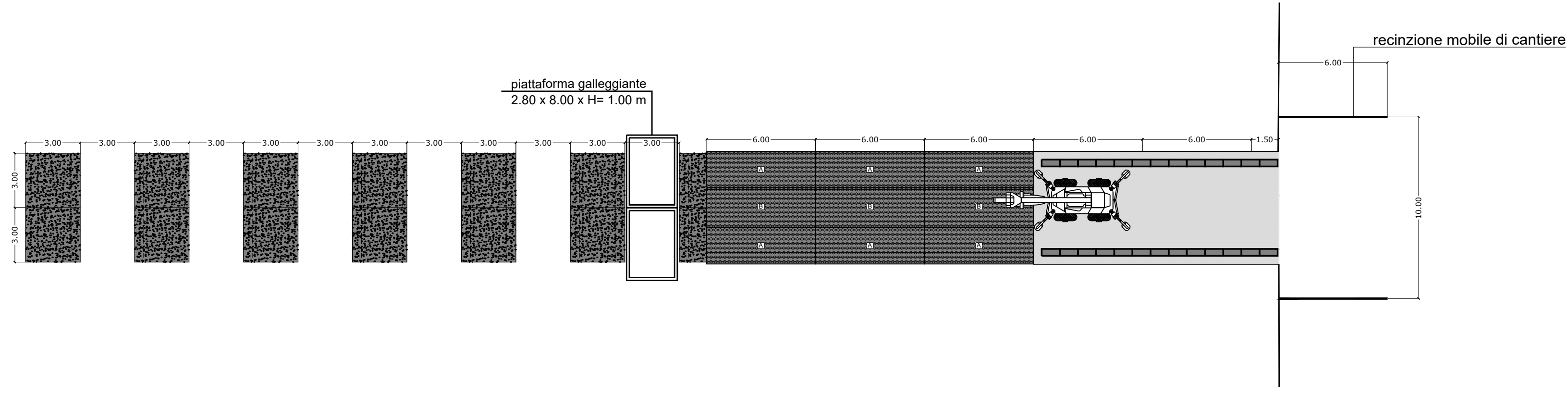
**FASE 2**  
ricostruzione impalcato  
da radice verso testata  
con montaggio di tre campate per fase




**FASE 2**  
ricostruzione impalcato  
da radice verso testata  
con montaggio di tre campate per fase



**FASE 2**  
ricostruzione impalcato  
da radice verso testata  
con montaggio di tre campate per fase



**FASE 2**  
ricostruzione impalcato  
da radice verso testata  
con montaggio di tre campate per fase



**Porto di Oristano - Torregrande**  
Lavori di riqualificazione e potenziamento del porto turistico e  
porto pescatori in Torregrande.  
*Interventi di manutenzione straordinaria e messa in sicurezza delle  
strutture e degli impianti esistenti.*

RTP Progettazione:



Il responsabile della integrazione tra  
le prestazioni specialistiche

**Ing. Marco DI STEFANO**

Gruppo di Progettazione:

Ing. Marco DI STEFANO

Arch. Dario DI STEFANO

Ing. Fabio DI STEFANO

Ing. Antonio LONGO

Ing. Vincenza RINALDI

Geom. Rosario DI MAIO

Geom. Emanuele SENA

Prof. Geol. Giuseppe ROLANDI

Geol. Salvatore COSTABILE

Consulenza tecnica:

Dott. Ing. Luigi SANNA

Il Responsabile Unico del Procedimento:

Dott. Ing. Roberto SANNA



PROGETTO DEFINITIVO

Num. Tavola

**PRG.30**

Cod. Estab. TRG-PD\_PRG.30B

Elaborato:

MODALITA' DEMOLIZIONE/RICOSTRUZIONE PONTILI L=6.20 m