



COMUNE DI ORISTANO  
COMUNI DE ARISTANIS



PIANO DEGLI IMPIANTI

Oggetto: Piano Generale degli Impianti Pubblicitari e delle Pubbliche affissioni

Settore: Programmazione, gestione delle risorse e servizi culturali

Dirigente del Settore: Dott.ssa Maria Rimedia CHERGIA

Progettisti: Arch.Roberto TALLORU  
Geom. Andrea DORE

Elaborato: tav. **7D**

Titolo: **SCHEDE TECNICHE IMPIANTI  
NUOVA PROGETTAZIONE**

Scala: 1:10

Adozione: Delib. C.C. n. \_\_del\_\_/\_/\_/


Approvazione definitiva: Delib. C.C. n. \_\_del\_\_/\_/\_/

Data: Settembre 2017


P.4\_ Pannello mono/bifacciale con seduta




Prospetto frontale



Prospetto laterale



Prospetto posteriore



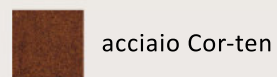
Pianta



### Materiali e finiture superficiali

Il pannello è interamente progettato in acciaio COR-TEN, il quale possiede un'ottima resistenza alla corrosione atmosferica e un'elevata resistenza meccanica, consentendo l'utilizzazione di questo prodotto allo stato "nudo". La seduta è costituita da doghe parallele di legno teak, idoneo all'uso esterno, per la prevenzione di possibili problemi legati al surriscaldamento superficiale dello scheletro strutturale.

#### rivestimento interno/esterno



#### seduta



#### bulloneria



### Facilità di manutenzione

L'acciaio COR-TEN, durante l'esposizione allo stato non pitturato alle diverse condizioni atmosferiche, si riveste di una patina uniforme e resistente, costituita dagli ossidi dei suoi elementi di lega, che impedisce il progressivo estendersi della corrosione. Tale patina rende difficoltoso l'impiego di vernici a spruzzo e minimizza l'impatto visivo di eventuali azioni meccaniche.



### Versatilità

Il pannello informativo abbinato ad una seduta multi-tasking offre diverse opzioni di impiego da parte dei fruitori. La struttura oltre a fungere da supporto per la pubblicità, è un chiaro esempio di arredo urbano in linea col contesto. La seduta assume volutamente una forma molto semplice in modo da essere utilizzata per svariate esigenze.



### Integrazione con il contesto

Il COR-TEN è l'acciaio che più si presta ad applicazioni "architettoniche" e d'inserimento paesaggistico per il suo gradevole aspetto caratterizzato dalla sua naturale colorazione sulle tonalità della terra e prossime a molte pietre naturali a composizione granitica di cui la Sardegna è ricca.



Esploso prospettico



A	70
B	160
C	190
D	45

#### 4. Pannello mono/bifacciale con seduta


Il pannello pubblicitario abbinato ad un'ampia seduta offre diverse opzioni di impiego da parte dei fruitori. La struttura oltre a fungere da supporto per la pubblicità, è un chiaro esempio di arredo urbano in linea col contesto. L' eleganza del color ruggine, il suo effetto caldo e invecchiato rende questa cartellonistica particolarmente adatta per ubicazioni in centri storici, piste ciclabili, parchi, siti archeologici, musei e altre ambientazioni simili.



servizi



#### caratteristiche tecniche



1. prospetto frontale

2. prospetto laterale

3. prospetto posteriore

