

COMUNE DI ORISTANO

PROVINCIA DI ORISTANO

RELAZIONE DELL'ORGANO DI REVISIONE SULLA  
PROPOSTA DI DELIBERAZIONE CONSILIARE E SULLO  
SCHEMA DI BILANCIO CONSOLIDATO


ESERCIZIO 2021

*L'Organo di Revisione*

*Tiziana Sanna*

*Carmine Mannea*


*Marco Atzei*



---

## Indice

1. Introduzione .....	4
2. Stato Patrimoniale consolidato .....	7
1.1. Analisi dello Stato patrimoniale attivo.....	8
1.2. Analisi dello Stato Patrimoniale passivo .....	13
2. Conto economico consolidato .....	17
4. Relazione sulla gestione consolidata e nota integrativa.....	23
5. Osservazioni.....	23
6. Conclusioni.....	24

  
Ms Mr  
2

---

**Comune di Oristano**

**Verbale n. 20 del 09/09/2022**

**Relazione sul bilancio consolidato esercizio 2021**

L'Organo di revisione, esaminato lo schema di bilancio consolidato 2021, composto da Conto Economico consolidato, Stato patrimoniale consolidato, Relazione sulla gestione consolidata contenente la nota integrativa e la proposta di deliberazione consiliare di approvazione del bilancio consolidato, e operando ai sensi e nel rispetto:

- del D.lgs. 18 agosto 2000, n. 267 «Testo unico delle leggi sull'ordinamento degli enti locali» ed in particolare dell'art.233-bis e dell'art. 239 comma 1, lett.d-bis;
- del D.lgs. 23 giugno 2011 n.118 e dei principi contabili in particolare dell'allegato 4/4 "Principio contabile applicato concernente il bilancio consolidato";
- degli schemi di cui all'allegato 11 al D.lgs.118/2011;
- dello statuto e del regolamento di contabilità dell'ente;
- dei principi di vigilanza e controllo dell'organo di revisione degli enti locali approvati dal Consiglio nazionale dei dottori commercialisti e degli esperti contabili; \*

**approva**

l'allegata relazione sulla proposta di deliberazione consiliare di approvazione del bilancio consolidato e sullo schema di bilancio consolidato per l'esercizio finanziario 2021 del Comune di Oristano che forma parte integrante e sostanziale del presente verbale.

Oristano, li 09/09/2021


L'Organo di Revisione

(firmato digitalmente)

Tiziana Sanna

Carmine Mannea

Marco Atzei



3

---

## 1. Introduzione

I sottoscritti Tiziana Sanna, Marco Atzei e Carmine Mannea, revisori nominati con delibera dell'organo consiliare n. 12 del 24.02.2022;

### Premesso


- che con deliberazione consiliare n. 38 del 29/07/2022 è stato approvato il rendiconto della gestione per l'esercizio 2021 e che questo Organo con relazione del 12/05/2022 ha espresso parere con giudizio positivo al rendiconto della gestione per l'esercizio 2021;
- che in data 05/09/2022 l'Organo ha ricevuto lo schema del bilancio consolidato per l'esercizio 2021 completo di:
  - a) Conto Economico consolidato;
  - b) Stato Patrimoniale consolidato;
  - c) Relazione sulla Gestione Consolidata contenente la nota integrativa;
- che con delibera n. 104 del 07/06/2022 la Giunta Comunale ha approvato l'elenco dei soggetti che compongono il perimetro di consolidamento per l'anno 2021 e l'elenco dei soggetti componenti il Gruppo Amministrazione Pubblica (di seguito "GAP") compresi nel bilancio consolidato;
- che l'Ente con appositi atti ha comunicato agli organismi, alle aziende e alle società l'inclusione delle stesse nel perimetro di consolidamento, ha trasmesso a ciascuno di tali enti l'elenco degli enti compresi nel consolidato e ha preventivamente impartito le direttive necessarie al fine di rendere possibile la predisposizione del bilancio consolidato;
- che l'Organo di revisione ha preso in esame la documentazione, le carte di lavoro, i prospetti afferenti al bilancio consolidato dell'ente;

### Visti

- la normativa relativa all'armonizzazione dei sistemi contabili e degli schemi di bilancio di cui al D.lgs. 118/2011;
- il principio contabile applicato allegato 4/4 al D.lgs. 11/2011 (di seguito il principio 4/4) e il principio OIC n.17 emanato dall'Organismo Italiano di contabilità;
- la proposta di deliberazione da sottoporre all'esame del Consiglio Comunale, n. 4889 del 09/09/2022 avente ad oggetto: *Approvazione Bilancio Consolidato Per L'esercizio 2021 E Relativi Allegati*,

### Dato atto che

- il Comune di Oristano, analizzando le fattispecie rilevanti previste dal principio, ha individuato il Gruppo Comune di Oristano e il perimetro dell'area di consolidamento con delibera n. 104 del 07/06/2022 della Giunta Comunale;
- nell'applicazione dei criteri per stabilire la composizione dell'area di consolidamento il Comune di Oristano ha provveduto a individuare la soglia di rilevanza da confrontare con i parametri societari indicati alla lett. a) del punto 3.1 del principio 4/4;
- le soglie di rilevanza dei parametri, come desunti dallo Stato Patrimoniale e dal Conto economico del Comune con le proprie Istituzioni per l'esercizio 2020 sono le seguenti:



anno 2020	<i>Totale attivo</i>	<i>Patrimonio netto</i>	<i>Totale dei Ricavi caratteristici</i>
Comune di Oristano	205.172.828,99	82.977.511,02	49.673.422,74
<b>SOGLIA DI RILEVANZA (3%)</b>	6.155.184,87	2.489.325,33	1.490.202,68

Si da atto che in sede di elaborazione del bilancio consolidato la suddetta soglia è stata ricalcolata con i dati dei bilanci 2021, senza variazioni rilevanti.

**Tenuto conto che:**

- risultano rilevanti ai fini del consolidamento, in quanto presentano uno o più dei suddetti parametri superiori ai valori soglia:
  - Il Consorzio Industriale Provinciale Oristanese
  - EGAS
  - Consorzio UNO
- sono stati considerati sempre rilevanti, anche se la partecipazione è inferiore all'1%, gli enti e le società partecipati titolari di affidamento diretto da parte del Comune e/o dei componenti del Gruppo Amministrazione Pubblica, a prescindere dalla quota di partecipazione, gli enti e le società totalmente partecipati dal Comune e le società in house;


Risultano pertanto inclusi nell'area di consolidamento del Gruppo Amministrazione Pubblica del Comune di Oristano tutti gli enti che compongono il Gruppo Amministrazione Pubblica:

- ISTAR, Istituto Storico Arborese - istituzione - quota di partecipazione 100%;
- Scuola Civica di Musica- Istituzione - quota di partecipazione 100 %;
- Fondazione Oristano – Quota di partecipazione 100%
- EGAS Ente di Governo Acque Sardegna - quota di partecipazione 1,439 %;
- Consorzio Industriale Provinciale Oristanese – quota di partecipazione 31,41%
- Consorzio UNO – quota di partecipazione 9.1%
- Oristano Servizi S.R.L. – Società in house - quota di partecipazione 100 %;

Rispetto all'esercizio precedente si rileva che non è cambiato il perimetro di consolidamento.

L'Organo di revisione rileva che per gli organismi compresi nel perimetro di consolidamento l'aggregazione dei valori contabili è stata operata con il metodo integrale per *Istituto Sorico Arborese (ISTAR), Scuola Civica di Musica, Società Oristano Servizi Comunali S.R.L. e Fondazione Oristano. E' stato utilizzato il metodo proporzionale per Consorzio Industriale Provinciale Oristanese, EGAS, Consorzio Uno.*

Dei suddetti Enti,  
Oristano Servizi S.R.L.  
Il Consorzio Industriale provinciale Oristanese



---

Egas

hanno approvato il bilancio relativo al 2021 chiuso al 31/12/2021;

Il Consorzio Uno, avendo esercizio non coincidente con l'anno solare ha approvato il bilancio chiuso al 30/09/2021, ma ha prodotto un bilancio intermedio composto di stato patrimoniale, conto economico e nota integrativa che espone i dati da riferire all'anno solare 2021 per consentirne il consolidamento;

Per

L'Istituto Storico Arborese

La Scuola Civica di Musica

Sono stati approvati gli schemi di bilancio nei rispettivi CDA, che dovranno essere approvati dal Consiglio Comunale;


Infine la Fondazione Oristano, anche per l'esercizio 2021, ha prodotto il solo prospetto di bilancio di derivazione contabile non sottoposto al proprio CDA.

Tutto quanto sopra premesso, l'Organo di Revisione verifica e prende atto che il perimetro di consolidamento è stato individuato in conformità al Principio contabile applicato concernente il bilancio consolidato.

L'Organo di revisione nei paragrafi che seguono

#### **PRESENTA**

i risultati dell'analisi e le considerazioni sul Bilancio Consolidato dell'esercizio 2021 del Comune di Oristano.



6

## 2. Stato Patrimoniale consolidato

Nella tabella che segue sono riportati i principali dati aggregati dello Stato Patrimoniale consolidato dell'esercizio 2021 con evidenza delle variazioni rispetto all'esercizio precedente:

STATO PATRIMONIALE CONSOLIDATO (ATTIVO)	Bilancio consolidato Anno 2021 (a)	Bilancio consolidato Anno 2020 (a)	Differenze (a-b)
<b>TOTALE CREDITI vs PARTECIPANTI (A)</b>		-	-
Immobilizzazioni Immateriali	3.377.971,45	3.673.901,58	-295.930,13
Immobilizzazioni Materiali	200.940.393,45	195.736.805,57	5.203.587,88
Immobilizzazioni Finanziarie	1.571.756,40	1.571.756,40	0,00
<b>TOTALE IMMOBILIZZAZIONI (B)</b>	<b>205.890.121,30</b>	<b>200.982.463,55</b>	<b>4.907.657,75</b>
Rimanenze	1.062.196,02	1.921.595,20	-859.399,18
Crediti	20.563.029,88	20.120.778,49	442.251,39
Attività finanziarie che non costituiscono immobilizzi	0,00		0,00
Disponibilità liquide	21.926.933,76	17.036.300,19	4.890.633,57
<b>TOTALE ATTIVO CIRCOLANTE ( C )</b>	<b>43.552.159,66</b>	<b>39.078.673,88</b>	<b>4.473.485,78</b>
<b>RATEI E RISCONTI ( D )</b>	<b>83.374,64</b>	<b>163.840,50</b>	<b>-80.465,86</b>
<b>TOTALE DELL'ATTIVO</b>	<b>249.525.655,60</b>	<b>240.224.977,93</b>	<b>9.300.677,67</b>

STATO PATRIMONIALE CONSOLIDATO (PASSIVO)	Bilancio consolidato Anno 2021 (b)	Bilancio consolidato Anno 2020 (a)	Differenze (a-b)
<b>PATRIMONIO NETTO (A)</b>	<b>96.252.084,53</b>	<b>88.652.072,49</b>	<b>7.600.012,04</b>
<b>FONDI PER RISCHI ED ONERI (B)</b>	<b>6.848.500,75</b>	<b>6.321.212,53</b>	<b>527.288,22</b>
<b>TRATTAMENTO DI FINE RAPPORTO ( C )</b>	<b>1.129.317,07</b>	<b>1.120.436,04</b>	<b>8.881,03</b>
<b>DEBITI ( D ) (1)</b>	<b>43.986.084,02</b>	<b>45.481.099,42</b>	<b>-1.495.015,40</b>
<b>RATEI E RISCONTI E CONTRIBUTI AGLI INVESTIMENTI ( E )</b>	<b>101.309.669,23</b>	<b>98.650.157,45</b>	<b>2.659.511,78</b>
<b>TOTALE DEL PASSIVO</b>	<b>249.525.655,60</b>	<b>240.224.977,93</b>	<b>9.300.677,67</b>

## 1.1. Analisi dello Stato patrimoniale attivo


Di seguito si analizzano nel dettaglio i dati dello Stato Patrimoniale attivo:

### Immobilizzazioni immateriali

Il dettaglio delle immobilizzazioni immateriali è riportato nella seguente tabella:

STATO PATRIMONIALE CONSOLIDATO (ATTIVO)		Anno 2021	Anno 2020
	<b>B) IMMOBILIZZAZIONI</b>		
I	<u>Immobilizzazioni immateriali</u>		
1	costi di impianto e di ampliamento	1391,78	2281
2	costi di ricerca sviluppo e pubblicità		
3	diritti di brevetto ed utilizzazione opere dell'ingegno	33023,32	54513,97
4	concessioni, licenze, marchi e diritti simile	1589,37	1990,81
5	awramento	3610,15	3610,15
6	immobilizzazioni in corso ed acconti	13296,99	3573568,99
9	altre	3325059,84	37936,66
	<b>Totale immobilizzazioni immateriali</b>	<b>3.377.971</b>	<b>3.673.902</b>

Si rileva che, nell'esercizio 2020, per un mero errore di imputazione dati, nella voce 6), *immobilizzazioni in corso e acconti* fu inserito l'importo di euro 3.560.271,99, che sarebbe dovuto essere correttamente inserito nella voce 9), *altre*. Nel 2021 il dato è stato correttamente indicato.



Handwritten signature and initials, possibly representing the auditor or preparer of the financial statements.




## Immobilizzazioni materiali

Il dettaglio delle immobilizzazioni materiali è riportato nella seguente tabella:

	STATO PATRIMONIALE CONSOLIDATO (ATTIVO)	Anno 2021	Anno 2020
	<u>Immobilizzazioni materiali (*)</u>		
II	1 Beni demaniali	55.484.111,81	57279122,8
1.1	Terreni	1.498.201,02	1498201,02
1.2	Fabbricati	4.114.226,70	4169344,11
1.3	Infrastrutture	49.871.684,09	51611577,67
1.9	Altri beni demaniali	0,00	
III	2 Altre immobilizzazioni materiali (*)	110.402.847,56	110338970,3
2.1	Terreni	27.420.496,83	27525708,4
a	<i>di cui in leasing finanziario</i>	0,00	
2.2	Fabbricati	76.123.588,00	75406427,99
a	<i>di cui in leasing finanziario</i>	0,00	
2.3	Impianti e macchinari	4.195.336,04	4816394,81
a	<i>di cui in leasing finanziario</i>	0,00	
2.4	Attrezzature industriali e commerciali	397.145,02	436240,92
2.5	Mezzi di trasporto	157.901,51	171187,31
2.6	Macchine per ufficio e hardware	103.987,55	136987,58
2.7	Mobili e arredi	358.880,36	405254,97
2.8	Infrastrutture	0,00	
2.99	Altri beni materiali	1.645.512,25	1440768,31
3	Immobilizzazioni in corso ed acconti	35.053.434,08	28118712,48
	<b>Totale immobilizzazioni materiali</b>	<b>200.940.393</b>	<b>195.736.806</b>

(\*) con separata indicazione degli importi relativi a beni indisponibili



9

### Immobilizzazioni finanziarie

Il dettaglio delle immobilizzazioni finanziarie è riportato nella seguente tabella:

	STATO PATRIMONIALE CONSOLIDATO (ATTIVO)	Anno 2021	Anno 2020
IV	<u>Immobilizzazioni Finanziarie (*)</u>		
1	Partecipazioni in	1256,4	1.256,40
a	<i>imprese controllate</i>		
b	<i>imprese partecipate</i>		
c	<i>altri soggetti</i>	1256,4	1.256,40
2	Crediti verso	0	
a	altre amministrazioni pubbliche		
b	<i>imprese controllate</i>		
c	<i>imprese partecipate</i>		
d	<i>altri soggetti</i>		
3	Altri titoli	1570500	
	<b>Totale immobilizzazioni finanziarie</b>	<b>1.571.756</b>	<b>1.256</b>

\* con separata indicazione degli importi esigibili entro l'esercizio successivo

Si rileva che il valore delle immobilizzazioni finanziarie è influenzato dalle scritture di consolidamento che hanno comportato l'eliminazione dal bilancio della capogruppo delle partecipazioni nelle società consolidate per euro 319.323.



## Attivo circolante

Il dettaglio dell'attivo circolante è riportato nella seguente tabella:

STATO PATRIMONIALE CONSOLIDATO (ATTIVO)		Anno 2021	Anno 2020
	<b>C) ATTIVO CIRCOLANTE</b>		
I	<u>Rimanenze</u>	1.062.196,02	1.921.595,20
	<b>Totale</b>	<b>1.062.196,02</b>	<b>1.921.595,20</b>
II	<u>Crediti (*)</u>		
1	Crediti di natura tributaria	4.602.286,55	2.968.844,87
a	<i>Crediti da tributi destinati al finanziamento della sanità</i>	0,00	0,00
b	<i>Altri crediti da tributi</i>	4.602.286,55	2.968.844,87
c	<i>Crediti da Fondi perequativi</i>	0,00	0,00
2	Crediti per trasferimenti e contributi	9.016.883,70	9.556.329,39
a	<i>verso amministrazioni pubbliche</i>	8.388.634,67	9.065.016,80
b	<i>imprese controllate</i>	0,00	0,00
c	<i>imprese partecipate</i>	0,00	0,00
d	<i>verso altri soggetti</i>	628.249,03	491.312,59
3	Verso clienti ed utenti	3.835.483,09	5.011.500,31
4	Altri Crediti	3.108.376,54	2.584.103,92
a	<i>verso l'erario</i>	7.213,82	267,00
b	<i>per attività svolta per c/terzi</i>		
c	<i>altri</i>	3.101.162,72	2.583.836,92
	<b>Totale crediti</b>	<b>20.563.029,88</b>	<b>20.120.778,49</b>
III	<u>ATTIVITA' FINANZIARIE CHE NON COSTITUISCONO IMMOBILIZZI</u>		
1	partecipazioni	0,00	0,00
2	altri titoli	0,00	0,00
	<b>Totale attività finanziarie che non costituiscono immobilizzi</b>	<b>0,00</b>	<b>0,00</b>
IV	<u>DISPONIBILITA' LIQUIDE</u>		
1	Conto di tesoreria	14.026.449,26	9.396.270,05
a	<i>Istituto tesoriere</i>	14.026.449,26	9.396.270,05
b	<i>presso Banca d'Italia</i>		
2	Altri depositi bancari e postali	7.808.945,75	7.574.253,91
3	Denaro e valori in cassa	91.538,75	65.776,23
4	Altri conti presso la tesoreria statale intestati all'ent	0,00	
	<b>Totale disponibilità liquide</b>	<b>21.926.933,76</b>	<b>17.036.300,19</b>
	<b>TOTALE ATTIVO CIRCOLANTE (C)</b>	<b>43.552.159,66</b>	<b>39.078.673,88</b>

---

### Ratei e risconti attivi

Il dettaglio dei ratei e risconti attivi è riportato nella seguente tabella:

	STATO PATRIMONIALE CONSOLIDATO (ATTIVO)	Anno 2021	Anno 2020
	<b>D) RATEI E RISCONTI</b>		
1	Ratei attivi	11671,61	34126,39
2	Risconti attivi	71703,03	129714,1
	<b>TOTALE RATEI E RISCONTI D)</b>	<b>83.375</b>	<b>163.841</b>



12

## 1.2. Analisi dello Stato Patrimoniale passivo

Di seguito si analizzano nel dettaglio i dati dello Stato Patrimoniale passivo:

### Patrimonio netto


Il dettaglio del patrimonio netto è riportato nella seguente tabella:

STATO PATRIMONIALE CONSOLIDATO (PASSIVO)		Anno 2021	Anno 2020
	<b>A) PATRIMONIO NETTO</b>		
I	Fondo di dotazione	28.987.388,44	
II	Riserve	56.043.682,83	
b	da capitale	770,49	
c	da permessi di costruire	159.923,03	
	<i>riserve indisponibili per beni demaniali e patrimoniali</i>		
d	<i>indisponibili e per i beni culturali</i>	55.484.111,81	
e	altre riserve indisponibili	398.877,50	
f	altre riserve disponibili	0,00	
III	Risultato economico dell'esercizio	5.081.905,92	
IV	Risultati economici di esercizi precedenti	867.572,38	
	<b>TOTALE PATRIMONIO NETTO DI GRUPPO</b>	<b>90.980.549,57</b>	
	Fondo di dotazione e riserve di pertinenza di terzi	5.252.675,77	
	Risultato economico dell'esercizio di pertinenza di terzi	18.859,19	
	<b>Patrimonio netto di pertinenza di terzi</b>	<b>5.271.534,96</b>	
	<b>TOTALE PATRIMONIO NETTO (A)</b>	<b>96.252.085</b>	<b>88.652.072</b>

Non è stato riportato il dettaglio del patrimonio netto relativo all'esercizio precedente in quanto, data la diversa riclassificazione delle voci, prevista dai nuovi principi contabili a decorrere dal presente esercizio, non sarebbe stata possibile la loro comparazione.

Si rileva che sono state effettuate rettifiche di consolidamento relativamente alla valutazione delle partecipazioni immobilizzate che hanno determinato riserve di consolidamento postate alla voce altre riserve indisponibili per euro 398.877,50.

Si evidenzia che la parte di pertinenza di terzi del patrimonio netto e del risultato d'esercizio deriva dal consolidamento del bilancio del Consorzio Industriale Provinciale Oristanese in quanto lo statuto del medesimo, all'art. 36, prevede che in caso di liquidazione o scioglimento spetti ai consorziati solamente il rimborso del capitale sociale sottoscritto, mentre i beni destinati a finalità pubblica e il patrimonio residuo siano assegnati dalla Regione Sardegna ad enti perseguenti le medesime finalità. Per questo motivo sia la quota di patrimonio netto eccedente quella del capitale sociale che la quota dell'utile d'esercizio è stata postata nelle sotto voci del patrimonio netto di pertinenza di terzi.



### Fondi rischi e oneri

Il dettaglio del fondo rischi e oneri è riportato nella seguente tabella:


STATO PATRIMONIALE CONSOLIDATO (PASSIVO)		Anno 2021	Anno 2020
	<b>B) FONDI PER RISCHI ED ONERI</b>		
1	per trattamento di quiescenza	166382,85	
2	per imposte	85664,18	89390,03
3	altri	6596453,72	6231822,5
4	fondo di consolidamento per rischi e oneri futuri		
	<b>TOTALE FONDI RISCHI ED ONERI (B)</b>	<b>6.848.501</b>	<b>6.321.213</b>

### Trattamento di fine rapporto

Il dettaglio del trattamento di fine rapporto accantonato dalle società consolidate è riportato nella seguente tabella:

STATO PATRIMONIALE CONSOLIDATO (PASSIVO)		Anno 2021	Anno 2020
	<b>C) TRATTAMENTO DI FINE RAPPORTO</b>	1129317,07	1120436,04
	<b>TOTALE T.F.R. (C)</b>	<b>1.129.317</b>	<b>1.120.436</b>

Il fondo corrisponde al totale delle indennità a favore dei dipendenti delle società e degli enti compresi nell'area di consolidamento.



## Debiti

Il dettaglio dei debiti è riportato nella seguente tabella:

STATO PATRIMONIALE CONSOLIDATO (PASSIVO)		Anno 2021	Anno 2020
	<b>D) DEBITI (*)</b>		
1	Debiti da finanziamento	25.055.621,86	26.390.195
a	prestiti obbligazionari	0,00	1495749,85
b	v/ altre amministrazioni pubbliche	0,00	
c	verso banche e tesoriere	1.805.103,49	
d	verso altri finanziatori	23.250.518,37	24894445,43
2	Debiti verso fornitori	10.535.631,08	12300871,51
3	Acconti	1.219.041,26	1427436,25
4	Debiti per trasferimenti e contributi	4.786.678,19	2.903.147
a	enti finanziati dal servizio sanitario nazionale	0,00	
b	altre amministrazioni pubbliche	261.823,85	163530,3
c	imprese controllate	0,00	
d	imprese partecipate	0,00	
e	altri soggetti	4.524.854,34	2739616,45
5	altri debiti	2.389.111,63	2.459.450
a	<i>tributari</i>	569.549,84	367854,07
b	<i>verso istituti di previdenza e sicurezza sociale</i>	117.736,32	137889,84
c	<i>per attività svolta per c/terzi (**)</i>	0,00	
d	<i>altri</i>	1.701.825,47	1953705,72
	<b>TOTALE DEBITI ( D)</b>	<b>43.986.084</b>	<b>45.481.099</b>

Così come in precedenza esposto nella propria relazione al bilancio consuntivo 2021 del Comune, l'Organo di revisione, ai sensi dell'art. 11, comma 6 lett. J del d.lgs. 118/2011, ha verificato che è stata effettuata la conciliazione dei rapporti creditori e debitori tra l'Ente e gli organismi partecipati.

A seguito della suddetta attività sono state perfettamente riconciliate le posizioni relative a tutti gli organismi partecipati con eccezione del Cipor per il quale risultano delle divergenze per alcune partite ancora in corso la verifica.



15

### Ratei e risconti passivi e contributi agli investimenti



Il dettaglio dei ratei e risconti passivi e contributi agli investimenti è riportato nella seguente tabella:

STATO PATRIMONIALE CONSOLIDATO (PASSIVO)		Anno 2021	Anno 2020
	<b>E) RATEI E RISCONTI E CONTRIBUTI AGLI INVESTIMENTI</b>		
I	Ratei passivi	71.210,27	15.050
II	Risconti passivi	101.238.458,96	98635107,35
1	Contributi agli investimenti	89.936.746,89	86177461,53
a	da altre amministrazioni pubbliche	89.936.746,89	86177461,53
b	da altri soggetti		
2	Concessioni pluriennali	0,00	0
3	Altri risconti passivi	11.301.712,07	12457645,82
	<b>TOTALE RATEI E RISCONTI (E)</b>	<b>101.309.669</b>	<b>98.650.157</b>

Di seguito si evidenziano le principali elisioni operate sui debiti e crediti infragruppo:

Elisione crediti/debiti infragruppo	Importo	Variazioni crediti/debiti organismi partecipati	Importo	Variazioni crediti/debiti Comune
ISTAR	- 10.000	Crediti per trasferimenti e contributi	-10.000	Debiti per trasf. E contr.
SCUOLA CIVICA DI MUSICA	- 10.314	Crediti per trasferimenti e contributi	-10.314	Debiti per trasf. E contr.
ORISTANO SERVIZI SRL	- 298.392	Crediti v/ controllanti	- 298.393	Debiti per trasf. E contr.
CIPOR	- 390.341	Crediti verso altri	- 390.341	Altri debiti
CIPOR	- 68.838	Altri debiti esigibili entro	- 68.838	Crediti - Verso clienti e
EGAS	- 347	Crediti per trasferimenti e contributi	- 347	Debiti per trasf. E contr.
EGAS	- 163	Altri debiti	- 163	Altri crediti
FONDAZIONE ORISTANO	- 213.900	Crediti v/ altri	-213.900	Debiti per trasf. e ontr.

Si osserva che con riferimento alla elisione dei crediti e debiti col CIPOR, gli stessi sono stati stornati integralmente, anziché in proporzione alla quota di partecipazione del Comune, pari al 31,41%. Tale fatto non incide sul patrimonio netto e sul risultato economico del bilancio consolidato ma solo sull'ammontare dei debiti e crediti. Tuttavia il Collegio ritiene che le differenze siano non significative ai fini del proprio giudizio sulla veridicità del bilancio.




16



## 2. Conto economico consolidato

Nella tabella che segue sono riportati il risultato di esercizio del bilancio consolidato dell'esercizio 2020 e dell'esercizio precedente e i principali dati aggregati del Conto Economico consolidato dei due esercizi:

CONTO ECONOMICO	Bilancio consolidato Anno 2021 (b)	Bilancio consolidato Anno 2020 (a)	Differenze (a-b)
A) COMPONENTI POSITIVI DELLA GESTIONE	56523674,52	55971167,86	552506,66
B) COMPONENTI NEGATIVI DELLA GESTIONE	52078420,82	50993081,42	1085339,4
			0
<b>DIFFERENZA FRA COMP. POSITIVI E NEGATIVI DELLA GESTIONE ( A-B)</b>	<b>4.445.254</b>	<b>4.978.086</b>	<b>532832,74</b>
C) PROVENTI ED ONERI FINANZIARI	-735426,09	-838473,96	-103047,87
<i>Proventi finanziari</i>	18673,22	8551,69	-10121,53
<i>Oneri finanziari</i>	754099,31	847025,65	92926,34
D) RETTIFICHE DI VALORE ATTIVITA' FINANZIARIE	0	0	0
<i>Rivalutazioni</i>			0
<i>Svalutazioni</i>			0
E) PROVENTI ED ONERI STRAORDINARI	2134803,49	1771418,03	-363385,46
<i>Proventi straordinari</i>	4145092,53	3597652,66	-547439,87
<i>Oneri straordinari</i>	2010289,04	1826234,63	-184054,41
			0
<b>RISULTATO PRIMA DELLE IMPOSTE (A-B+-C+-D+-E)</b>	<b>5.844.631</b>	<b>5.911.031</b>	<b>66.399</b>
Imposte	743865,99	688964,29	-54901,7
<b>RISULTATO DELL'ESERCIZIO (comprensivo della quota di pertinenza di terzi)</b>	<b>5.100.765</b>	<b>5.222.066</b>	<b>121.301</b>
<b>RISULTATO DELL'ESERCIZIO DI GRUPPO</b>	<b>5.081.906</b>		
<b>Risultato dell'esercizio di pertinenza di terzi</b>	<b>18.859</b>	<b>11.441</b>	<b>- 7.418</b>




### 3.1 Analisi del Conto Economico Consolidato

Dall'esame dei dati contenuti nella tabella si evince che:

#### Componenti positivi della gestione

Il dettaglio delle voci relative alle componenti positive di reddito è riportato nella seguente tabella:

CONTO ECONOMICO		Anno 2021	Anno 2020
	<b>A) COMPONENTI POSITIVI DELLA GESTIONE</b>		
1	Proventi da tributi	14.370.207,80	13.769.882,70
2	Proventi da fondi perequativi	0,00	
3	Proventi da trasferimenti e contributi	31.564.377,15	32.298.015,60
a	<i>Proventi da trasferimenti correnti</i>	29.049.252,81	29.874.767,08
b	<i>Quota annuale di contributi agli investimenti</i>	2.126.009,02	2.124.377,40
c	<i>Contributi agli investimenti</i>	389.115,32	298.871,12
4	Ricavi delle vendite e prestazioni e proventi da servizi pubblici	6.482.449,68	5.798.553,13
a	Proventi derivanti dalla gestione dei beni	1.066.736,55	909.296,99
b	<i>Ricavi della vendita di beni</i>	94.384,45	149.663,35
c	<i>Ricavi e proventi dalla prestazione di servizi</i>	5.321.328,68	4.739.592,79
5	Variazioni nelle rimanenze di prodotti in corso di lavorazione, etc. (+/-)	0,00	
6	Variazione dei lavori in corso su ordinazione	0,00	
7	Incrementi di immobilizzazioni per lavori interni	0,00	
8	Altri ricavi e proventi diversi	4.106.639,89	4.104.716,43
	<b>totale componenti positivi della gestione A)</b>	<b>56.523.674,52</b>	<b>55.971.167,86</b>



### Componenti negativi della gestione

Il dettaglio delle voci relativo alle componenti negative di reddito è riportato nella seguente tabella:


CONTO ECONOMICO CONSOLIDATO		Anno 2021	Anno 2020
	<b>B) COMPONENTI NEGATIVI DELLA GESTIONE</b>		
9	Acquisto di materie prime e/o beni di consumo	1.257.146,37	632.078
10	Prestazioni di servizi	20.701.482,85	20.246.564
11	Utilizzo beni di terzi	185.485,61	171.519
12	Trasferimenti e contributi	10.045.291,06	10.194.947
a	<i>Trasferimenti correnti</i>	9.464.706,18	9.598.652
b	<i>Contributi agli investimenti ad altre Amministrazioni pubb.</i>	0,00	
c	<i>Contributi agli investimenti ad altri soggetti</i>	580.584,88	596.296
13	Personale	11.657.112,85	12.028.800
14	Ammortamenti e svalutazioni	6.310.471,19	6.576.261
a	<i>Ammortamenti di immobilizzazioni Immateriali</i>	298.416,15	340.598
b	<i>Ammortamenti di immobilizzazioni materiali</i>	5.994.959,21	5.892.860
c	<i>Altre svalutazioni delle immobilizzazioni</i>	0,00	
d	<i>Svalutazione dei crediti</i>	17.095,83	342.803
15	Variazioni nelle rimanenze di materie prime e/o beni di consumo (+/-)	875.800,51	644
16	Accantonamenti per rischi	223.424,23	10.000
17	Altri accantonamenti	318.476,98	3.940
18	Oneri diversi di gestione	503.729,17	1.129.616
	<b>totale componenti negativi della gestione B)</b>	<b>52.078.421</b>	<b>50.993.081</b>



## Gestione finanziaria

Il dettaglio delle voci relative alla gestione finanziaria è riportato nella tabella seguente:

CONTO ECONOMICO CONSOLIDATO		Anno 2021	Anno 2020
<b>C) PROVENTI ED ONERI FINANZIARI</b>			
<i>Proventi finanziari</i>			
19	Proventi da partecipazioni	-	-
a	<i>da società controllate</i>		
b	<i>da società partecipate</i>		
c	<i>da altri soggetti</i>		
20	Altri proventi finanziari	18.673	8.552
	<b>Totale proventi finanziari</b>	<b>18.673</b>	<b>8.552</b>
<i>Oneri finanziari</i>			
21	Interessi ed altri oneri finanziari	754.099	847.026
a	<i>Interessi passivi</i>	718.548	773.541
b	<i>Altri oneri finanziari</i>	35.551	73.485
	<b>Totale oneri finanziari</b>	<b>754.099</b>	<b>847.026</b>
	<b>totale (C)</b>	<b>- 735.426</b>	<b>- 838.474</b>
<b>D) RETTIFICHE DI VALORE ATTIVITA' FINANZIARIE</b>			
22	Rivalutazioni	-	-
23	Svalutazioni	-	-
	<b>totale (D)</b>	<b>-</b>	<b>-</b>



### Gestione straordinaria

Il dettaglio delle voci relative alla gestione finanziaria è riportato nella seguente tabella:

CONTO ECONOMICO CONSOLIDATO		Anno 2021	Anno 2020
	<b>E) PROVENTI ED ONERI STRAORDINARI</b>		
24	<i>Proventi straordinari</i>	4.145.092,53	3.597.653
a	<i>Proventi da permessi di costruire</i>	446.069,51	
b	<i>Proventi da trasferimenti in conto capitale</i>	1.306.488,27	591.324
c	<i>Sopravvenienze attive e insussistenze del passivo</i>	1.274.716,90	562.512
d	<i>Plusvalenze patrimoniali</i>	339.498,13	2.443.816
e	<i>Altri proventi straordinari</i>	778.319,72	0
	totale proventi	<b>4.145.092,53</b>	<b>3.597.653</b>
25	<i>Oneri straordinari</i>	2.010.289,04	1.826.235
a	<i>Trasferimenti in conto capitale</i>		
b	<i>Sopravvenienze passive e insussistenze dell'attivo</i>	1.540.243,01	1.275.975
c	<i>Minusvalenze patrimoniali</i>		
d	<i>Altri oneri straordinari</i>	470.046,03	550.259
	totale oneri	<b>2.010.289,04</b>	<b>1.826.235</b>
	<b>Totale (E)</b>	<b>2.134.803,49</b>	<b>1.771.418</b>

### Risultato d'esercizio

CONTO ECONOMICO CONSOLIDATO		Anno 2021	Anno 2020
	<b>RISULTATO PRIMA DELLE IMPOSTE (A-B+C+-D+-E)</b>		
26	<i>Imposte</i>	5.844.631	5.911.031
		743.866	688.964
27	<b>RISULTATO DELL'ESERCIZIO (comprensivo della quota di pertinenza di terzi)</b>	5.100.765	5.222.066
28	<b>Risultato dell'esercizio di pertinenza di terzi</b>	18.859	11.441

Il risultato del conto economico consolidato ante imposte evidenzia un saldo positivo di € 5.844.631.




Il risultato netto del conto economico consolidato evidenzia un saldo positivo di € 5.100.765.

Tali risultati positivi sono da ricondurre principalmente al risultato positivo della capogruppo, sebbene tutti i soggetti del gruppo abbiano conseguito risultati positivi d'esercizio.

Analisi dei principali componenti positivi e negativi del Conto Economico Consolidato per le quali sono state operate elisioni:

  
21

<b>Elisione ricavi/costi infragruppo</b>	<b>Importo</b>	<b>Variazioni Componenti positivi organismi partecipati</b>	<b>Importo</b>	<b>Variazioni Componenti negativi Comune</b>
ISTAR	- 58.000	Proventi da trasferimenti	-58.000	Trasferimenti correnti
SCUOLA CIVICA DI MUSICA	- 61.721	Proventi da trasferimenti	-61.721	Trasferimenti correnti
ORISTANO SERVIZI SRL	- 2.070.495	Ricavi delle vendite e prest.	- 2.070.495	Prestazioni di servizi
CIPOR	- 402.141	Ricavi delle vendite e prest.	- 402.141	Prestazioni di servizi
FONDAZIONE ORISTANO	- 488.726	Ricavi delle vendite e prest. E altri ricavi e	- 488.726	Prestazioni di servizi e trasferimenti correnti
FONDAZIONE ORISTANO	- 187.075	Altri ricavi e proventi	- 187.075	Trasferimenti correnti
<b>Totali elisioni ricavi/costi</b>	<b>- 3.210.159</b>		<b>-3.210.159</b>	



  
 22
 

---

## 4. Relazione sulla gestione consolidata e nota integrativa

L'Organo di Revisione rileva che al bilancio consolidato è allegata una relazione sulla gestione che comprende la nota integrativa.

La nota integrativa indica:

- i criteri di valutazione applicati;
- le variazioni intervenute nella consistenza delle voci dell'attivo e del passivo rispetto all'esercizio precedente;
- distintamente per ciascun ente, l'ammontare dei crediti e dei debiti di durata residua superiore a cinque anni, e dei debiti assistiti da garanzie reali su beni di imprese incluse nel consolidamento, con specifica indicazione della natura delle garanzie;
- la composizione per singolo ente delle voci "ratei e risconti" e della voce "altri accantonamenti" dello stato patrimoniale;
- la suddivisione per ente degli interessi e degli altri oneri finanziari;
- la composizione delle voci "proventi straordinari" e "oneri straordinari" per singolo ente;
- l'elenco degli enti e delle società che compongono il gruppo con l'indicazione per ciascun componente del gruppo amministrazione pubblica:
  - della denominazione e del capitale e se trattasi di una capogruppo intermedia;
  - delle quote possedute, direttamente o indirettamente, dalla capogruppo e da ciascuno dei componenti del gruppo;
  - della ragione dell'inclusione nel consolidato degli enti o delle società se già non risulta dalle indicazioni richieste dalle lettere b) e c) del comma 1;
- l'elenco degli enti, le aziende e le società componenti del gruppo comprese nel bilancio consolidato con l'indicazione per ciascun componente della percentuale utilizzata per consolidare il bilancio e i ricavi imputabili a ciascun componente;
- L'organo rileva che alla nota integrativa risultano allegati i seguenti prospetti:
  - il conto economico riclassificato raffrontato con i dati dell'esercizio precedente;
  - lo stato patrimoniale comparato con i dati dell'esercizio precedente.

## 5. Osservazioni

Il Bilancio Consolidato per l'esercizio 2021 del Comune di Oristano offre una rappresentazione veritiera e corretta della consistenza economica patrimoniale e finanziaria del Gruppo Amministrazione Pubblica.

L'Organo di Revisione rileva che:

- il bilancio consolidato 2021 del Comune di Oristano è stato redatto secondo gli schemi previsti dall'allegato n. 11 al D.lgs. n.118/2011 e la Relazione sulla gestione consolidata comprensiva della Nota integrativa contiene le informazioni richieste dalla legge;



23

---

- la procedura di consolidamento risulta complessivamente conforme al principio contabile applicato di cui all'allegato 4/4 al D.lgs. n.118/2011, ai principi contabili generali civilistici ed a quelli emanati dall'Organismo Nazionale di Contabilità (OIC);

- la relazione sulla gestione consolidata contenente la nota integrativa e risulta essere coerente con il Bilancio Consolidato.

## 6. Conclusioni

L'Organo di Revisione, per quanto sopra esposto e illustrato, ai sensi dell'art. 239 comma 1 lett. d) - bis) del D.lgs. n.267/2000,

**esprime:**

giudizio positivo sulla proposta di deliberazione consiliare concernente il bilancio consolidato 2021 del Gruppo amministrazione pubblica del Comune di Oristano.

Oristano, data 09/09/2022

**L'Organo di Revisione**

**Dott.ssa Tiziana Sanna**



**Dott. Marco Atzei**



**Dott. Carmine Mannea**

