SEZIONE A-A Scala 1:100

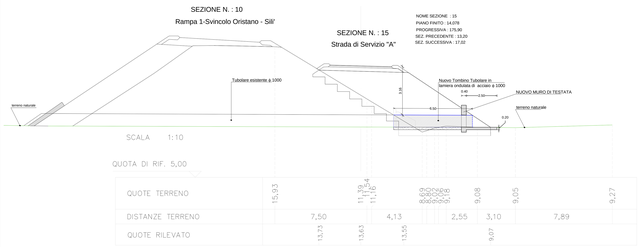

MURO DI TESTATA -CARPENTERIA

SEZIONE Scala 1:20

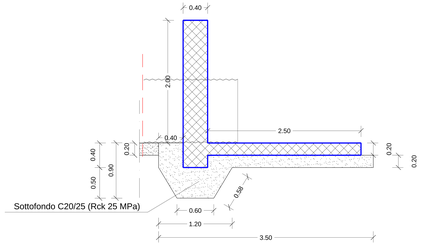

PIANTA scala 1:100



MURO DI TESTATA -CARPENTERIA

PROSPETTO FRONTALE Scala 1:20

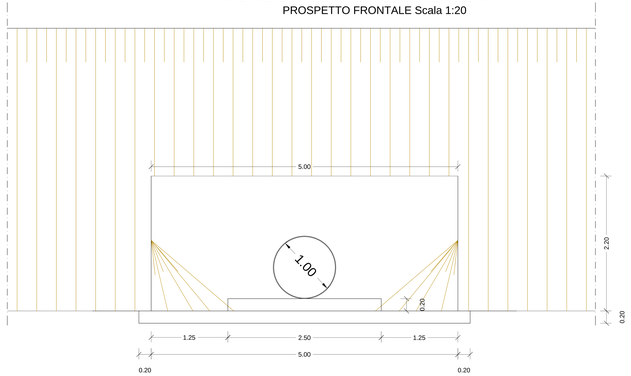

MURO DI TESTATA - ARMATURA

PIANTA SCALA 1:20

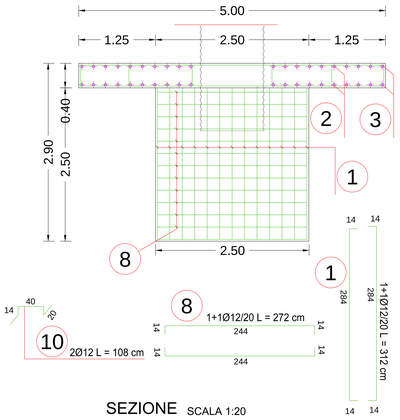

PROSPETTO SCALA 1:20

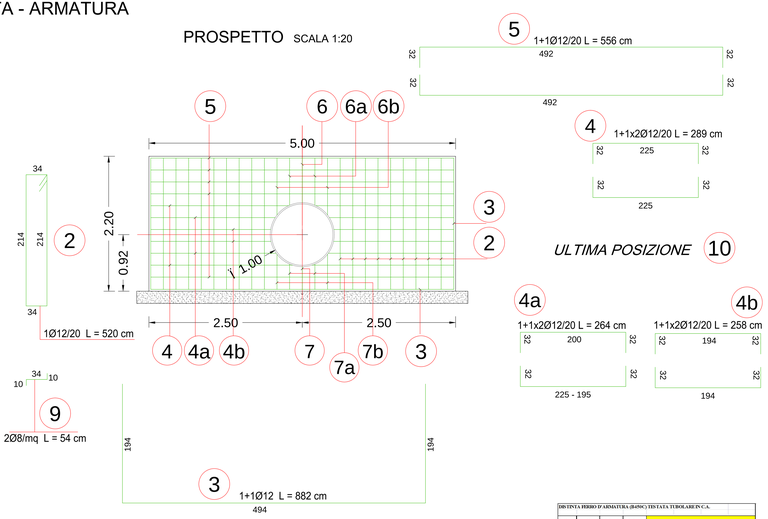

SEZIONE SCALA 1:20

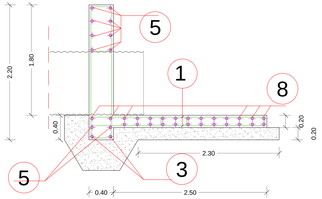

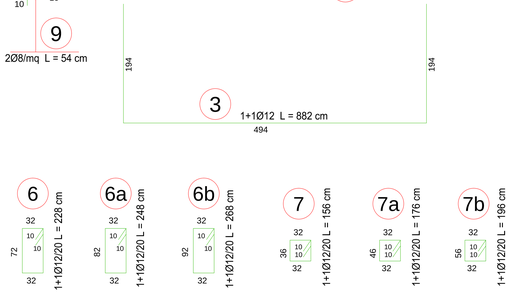

DISTINTA FERRO D'ARMATURA (B450C) TEST ATA TUBOLARE IN C.A.

Pos	Ø	L. Sviri	N°Sviri	ø10	ø12	ø14	ø16
1	12	3,12	26		81,12		
2	12	5,29	18		95,68		
3	12	8,82	2		17,64		
4	12	2,89	8		23,12		
4a	12	2,64	8		21,12		
4b	12	2,58	8		20,64		
5	12	5,56	8		44,48		
6	12	2,28	1		2,28		
6a	12	2,48	2		4,96		
6b	12	2,68	2		5,36		
7	12	1,56	1		1,56		
7a	12	1,76	2		3,52		
7b	12	1,96	2		3,92		
8	12	3,72	24		89,28		
9	8	0,74	72		53,28		
10	12	1,08	2		2,16		
					346,94		
Sommo lungh(m) per ø mm							
		Peso ø mm kg/m		0,617	0,888	1,210	1,580
		Peso kg		-	351,83	-	-
		Sommo peso kg			**351,83**		

STRALCIO PLANIMETRICO scala 1:1000

Prolungamento tombino tubolare Ø 1000

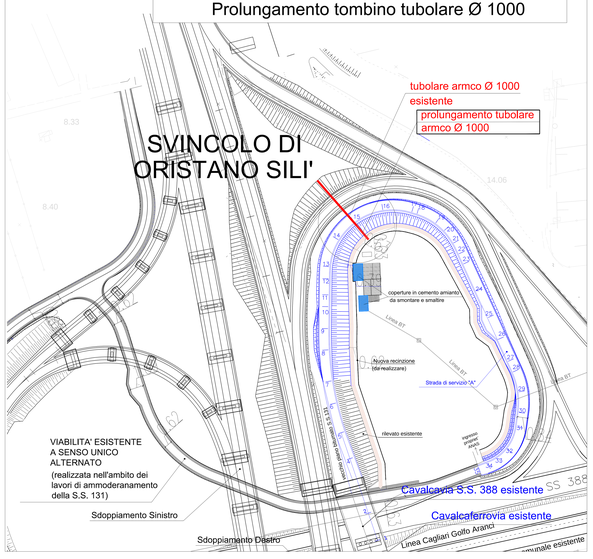

PRESCRIZIONI SUI MATERIALI:

PRESCRIZIONI SUI CALCESTRUZZI (AN TS 206-1 e UNI 11104		
CALCESTRUZZO PER FONDAZIONI E ELEVAZIONI	CLASSE DI ESPOSIZIONE:	XC2
	CEMENTO TIPO:	CEM I R 32,5
	CLASSE DI RESISTENZA:	C25/30 Rck>30 MPa
	RAPPORTO A/C Max:	0.60
	DIMENSIONE Max AGGREGATI:	Diam.Max. 32mm
	CLASSE DI CONSISTENZA:	S4
CALCESTRUZZO PER SOTTOFONDAZIONE	CLASSE DI RESISTENZA:	C20/25 Rck>25 MPa
	CLASSE DI CONSISTENZA:	S4
	CLASSE DI ESPOSIZIONE:	X0
FERRI D'ARMATURA E COPRIFERRI		
FERRO	BARRE TIPO:	B450C DM.14 Gennaio 2008
	RETI TIPO: (5x4x10 mm2):	B450C DM.14 Gennaio 2008
COPRIFERRO	FONDAZIONI ED ELEVAZIONI:	Min 40 mm
I FERRI D'ARMATURA DOVRANNO ESSERE ELETTRICAMENTE CONTINUI (RESISTENZA <0.1 OHM) O SALDATI, O CONNESSI MEDIANTE LEGATURA DELLA SOVRAPPOSIZIONE A REGOLA D'ARTE		
CONDOTTA METALLICA IN LAMIERA ONDULATA DI ACCIAIO		
TUBOLARE ARMCO Ø1 1000 mm	ELEMENTI DI LAMIERA DI ACCIAIO ONDULATA ZINCATA ASSEMBLATI CON BULLONERIA DA ASSEMBLARE A CURA DELL'IMPRESA APPALTATRICE, LAMIERA DMN. 1.5 MM; IN BASE ALLE SCHEDE TECNICHE DEI PRODUTTORI E ALLE PRESCRIZIONI DEL CAPITOLATO SPECIALE D'APPALTO. VERIFICA DELLA STRUTTURA SECONDO ORDINAZIONE (BULLNO E NTC 2008	

Anas SpA

Coordinamento Territoriale Sardegna

LAVORI DI REALIZZAZIONE NUOVA VIABILITA' E RECUPERO DI CAVALCAVIA E CAVALCAFERROVIA SUL TRACCIATO DELLA EX S.S. 131 ALL'ALTEZZA DELLO SVINCOLO DI ORISTANO-SUD SILI E RINATURALIZZAZIONE RELIQUATI EX S.S. 131

PROGETTO ESECUTIVO

PROGETTAZIONE: ANAS - COORDINAMENTO TERRITORIALE SARDEGNA

VISTO & REDAT. DEL PROGEMENTO: Ing. Enrico Atzeni

GRUPPO PROGETTAZIONE ANAS: Ing. Marco Murgia; Ing. Manuela Mezzanotte

VISTO & RESP. AREA COMPATIBILITA' CAGLIARI: Ing. Enrico Atzeni

PROGETTO N° 9828 — DATA 01 AGOSTO 2017

TAV. 30 - INTERVENTO 1
PROLUNGAMENTO TUBOLARE IDRAULICO ESISTENTE CARPENTERIA E ARMATURA

CODICE PROGETTO	NOME FILE	REVISIONE	SCALA:
CA0922 P 0 0 0 1 7	PP0TM00STRCA01	A	Varie

REV.	DESCRIZIONE	DATA	REDATTO	VERIFICATO	APPROVATO
C					
B					
A	Emissione	Febbraio 2018			