

PERVENUTO IL
24 NOV 2020
COMUNE DI ORISTANO

COMUNE DI ORISTANO

PROVINCIA DI ORISTANO

RELAZIONE DELL'ORGANO DI REVISIONE SULLA
PROPOSTA DI DELIBERAZIONE CONSILIARE E SULLO
SCHEMA DI BILANCIO CONSOLIDATO

2019

L'Organo di Revisione

Tiziana Sanna

Carmine Mannea

Marco Atzei

The image shows three handwritten signatures in black ink, positioned to the right of the printed names. The top signature is for Tiziana Sanna, the middle one for Carmine Mannea, and the bottom one for Marco Atzei. The signatures are stylized and cursive.

Indice

1. Introduzione	4
2. Stato Patrimoniale consolidato	6
2.1. Analisi dello Stato patrimoniale attivo	7
2.2. Analisi dello Stato Patrimoniale passivo	12
3. Conto economico consolidato	16
4. Relazione sulla gestione consolidata e nota integrativa	23
6. Conclusioni	24

Comune di Oristano

Verbale n. 41 del 24/11/2020

Relazione sul bilancio consolidato esercizio 2019

L'Organo di revisione, esaminato lo schema di bilancio consolidato 2019, composto da Conto Economico consolidato, Stato patrimoniale consolidato, Relazione sulla gestione consolidata contenente la nota integrativa e la proposta di deliberazione consiliare di approvazione del bilancio consolidato, e operando ai sensi e nel rispetto:

- del D.lgs. 18 agosto 2000, n. 267 «Testo unico delle leggi sull'ordinamento degli enti locali» ed in particolare dell'art.233-bis e dell'art. 239 comma 1, lett.d-bis;
- del D.lgs. 23 giugno 2011 n.118 e dei principi contabili in particolare dell'allegato 4/4 "Principio contabile applicato concernente il bilancio consolidato";
- degli schemi di cui all'allegato 11 al D.lgs.118/2011;
- dello statuto e del regolamento di contabilità dell'ente;
- dei principi di vigilanza e controllo dell'organo di revisione degli enti locali approvati dal Consiglio nazionale dei dottori commercialisti e degli esperti contabili; *

approva

l'allegata relazione sulla proposta di deliberazione consiliare di approvazione del bilancio consolidato e sullo schema di bilancio consolidato per l'esercizio finanziario 2019 del Comune di Oristano che forma parte integrante e sostanziale del presente verbale.


Oristano, 24/11/2020

L'Organo di Revisione

Tiziana Sanna

Carmine Mannea

Marco Atzei



1. Introduzione

I sottoscritti Tiziana Sanna, Marco Atzei e Carmine Mannea, revisori nominati con delibera dell'organo consiliare n. 03 del 22.01.2019;


Premesso

- che con deliberazione consiliare n. 74 del 17/09/2020 è stato approvato il rendiconto della gestione per l'esercizio 2019 sul quale questo Organo ha espresso il parere con relazione del 20/07/2020;
- che in data 19/11/2020 l'Organo di Revisione ha ricevuto lo schema del bilancio consolidato per l'esercizio 2019 completo di:
 - a) Conto Economico consolidato;
 - b) Stato Patrimoniale consolidato;
 - c) Relazione sulla Gestione Consolidata contenente la nota integrativa;
- che con delibera n. 99 del 16/06/2020 la Giunta Comunale ha approvato l'elenco dei soggetti che compongono il perimetro di consolidamento per l'anno 2019 e l'elenco dei soggetti componenti il Gruppo Amministrazione Pubblica (di seguito "GAP") compresi nel bilancio consolidato;
- che l'Ente con appositi atti ha comunicato agli organismi, alle aziende e alle società l'inclusione delle stesse nel perimetro di consolidamento, ha trasmesso a ciascuno di tali enti l'elenco degli enti compresi nel consolidato e ha preventivamente impartito le direttive necessarie al fine di rendere possibile la predisposizione del bilancio consolidato;
- che l'Organo di revisione ha preso in esame la documentazione, le carte di lavoro, i prospetti afferenti al bilancio consolidato dell'ente;

Visti

- la normativa relativa all'armonizzazione dei sistemi contabili e degli schemi di bilancio di cui al D.lgs. 118/2011;
- il principio contabile applicato allegato 4/4 al D.lgs. 11/2011 (di seguito il principio 4/4) e il principio OIC n.17 emanato dall'Organismo Italiano di contabilità;
- il DI 34/2020 – art.110 che ha prorogato il termine per l'approvazione del bilancio consolidato dell'esercizio 2019 differendo l'ordinaria scadenza del 30 settembre 2020 al 30 novembre 2020;
- la proposta di deliberazione da sottoporre all'esame del Consiglio Comunale n. 6688 del 24/11/2020 avente ad oggetto D.LGS. 118/2011 – Approvazione del Bilancio Consolidato per l'Esercizio 2019 e relativi allegati;

Dato atto che

- il Comune di Oristano ha individuato l'area di consolidamento, analizzando le fattispecie rilevanti previste dal principio contabile e la Giunta Comunale con delibera n. 99 del 16/06/2020 ha individuato il Gruppo Comune di Oristano e il perimetro dell'area di
- 

consolidamento;

- nell'applicazione dei criteri per stabilire la composizione dell'area di consolidamento il Comune di Oristano ha provveduto a individuare la soglia di rilevanza da confrontare con i parametri societari indicati alla lett. a) del punto 3.1 del principio 4/4;
- le soglie di rilevanza dei parametri, come desunti dallo Stato Patrimoniale e dal Conto economico del Comune sono le seguenti:

anno 2018	<i>Totale attivo</i>	<i>Patrimonio netto</i>	<i>Ricavi caratteristici</i>
Comune di Oristano	193.434.436,06	82.649.796,58	39.971.570,59
SOGLIA DI RILEVANZA (3%)	5.803.033	2.479.494	1.199.147

Tenuto conto che:

- dall'analisi dei dati di bilancio di tutti gli organismi facenti parte del "Gruppo Amministrazione Pubblica" dell'Ente risulta che l'EGAS, il Consorzio Industriale Provinciale Oristanese, il Consorzio UNO e la Società Oristano Servizi S.R.L. sono rilevanti ai fini del consolidamento in quanto presentano uno o più parametri contenuti nel principio contabile con valori non inferiori al 3%, oltre alla Fondazione Oristano in quanto destinataria di affidamento diretto di servizi.
- La Giunta Comunale, con la succitata delibera n. 99 del 16/06/2020, ha ritenuto, data la significatività delle attività svolte, di includere nel perimetro di consolidamento anche ulteriori enti, come previsto dal principio contabile n. 4 punto 3.

Risultano pertanto inclusi nell'area di consolidamento del Gruppo Amministrazione Pubblica del Comune di Oristano tutti i seguenti soggetti giuridici:

- ISTAR, Istituto Storico Arborese - quota di partecipazione 100%;
- Scuola Civica di Musica- quota di partecipazione 100 %;
- Fondazione Oristano -
- EGAS Ente di Governo Acque Sardegna - quota di partecipazione 1,44 %;
- Consorzio Industriale Provinciale Oristanese – quota di partecipazione 31,41%
- Consorzio UNO – quota di partecipazione 10%
- Oristano Servizi S.R.L. - quota di partecipazione 100 %;

Rispetto all'esercizio precedente si rileva che la Fondazione Oristano è stata inserita nel perimetro di consolidamento.

L'Organo di revisione rileva che per gli organismi compresi nel perimetro di consolidamento l'aggregazione dei valori contabili è stata operata con il metodo integrale *per Istituto Sorico Arborese (ISTAR), Scuola Civica di Musica, Società Oristano Servizi Comunali S.R.L. e Fondazione Oristano. E' stato utilizzato il metodo proporzionale per Consorzio Industriale Provinciale Oristanese, EGAS, Consorzio Uno.*

Ciascuna entità, ha trasmesso i bilanci relativi all'ultimo esercizio e le informazioni richieste dal punto 3.2 del Principio contabile n.4/4 ai fini della redazione del bilancio consolidato, in particolare i dati necessari all'elaborazione del bilancio consolidato secondo i principi contabili e lo schema previsti dal d.lgs. 118/2011, se non presenti nella nota integrativa.

L'Organo di revisione nei paragrafi che seguono

PRESENTA

i risultati dell'analisi e le considerazioni sul Bilancio Consolidato dell'esercizio 2019 del Comune di Oristano.

2. Stato Patrimoniale consolidato

Nella tabella che segue sono riportati i principali dati aggregati dello Stato Patrimoniale consolidato dell'esercizio 2019 con evidenza delle variazioni rispetto all'esercizio precedente:

STATO PATRIMONIALE CONSOLIDATO (ATTIVO)	Bilancio consolidato Anno 2019 (a)	Bilancio consolidato Anno 2018 (b)	Differenze (a-b)
TOTALE CREDITI vs PARTECIPANTI (A)	-	-	-
Immobilizzazioni Immateriali	3.982.762,95	4.287.634,57	-304.871,62
Immobilizzazioni Materiali	192.607.403,78	190.353.425,90	2.253.977,88
Immobilizzazioni Finanziarie	1.256,41	242.836,63	-241.580,22
TOTALE IMMOBILIZZAZIONI (B)	196.591.423	194.883.897	1.707.526
Rimanenze	1.910.273,46	1.878.850,30	31.423,16
Crediti	20.617.468,21	18.745.256,72	1.872.211,49
Attività finanziarie che non costituiscono immobilizzi	0,00	0,00	0,00
Disponibilità liquide	15.894.476,08	12.963.556,19	2.930.919,89
TOTALE ATTIVO CIRCOLANTE (C)	38.422.218	33.587.663	4.834.555
RATEI E RISCONTI (D)	100.191,79	141.491,37	-41.299,58
TOTALE DELL'ATTIVO	235.113.833	228.613.052	6.500.781

STATO PATRIMONIALE CONSOLIDATO (PASSIVO)	Bilancio consolidato Anno 2019 (a)	Bilancio consolidato Anno 2018 (b)	Differenze (a-b)
PATRIMONIO NETTO (A)	85.912.113,34	88.058.267,90	-2.146.154,56
FONDI PER RISCHI ED ONERI (B)	6.088.516,19	6.563.169,70	-474.653,51
TRATTAMENTO DI FINE RAPPORTO (C)	1.048.896,39	899.573,52	149.322,87
DEBITI (D) (1)	44.439.346,79	40.156.364,15	4.282.982,64
RATEI E RISCONTI E CONTRIBUTI AGLI INVESTIMENTI (E)	97.624.959,97	92.935.676,41	4.689.283,56
TOTALE DEL PASSIVO	235.113.832,68	228.613.051,68	6.500.781,00

2.1. Analisi dello Stato patrimoniale attivo

Di seguito si analizzano nel dettaglio i dati dello Stato Patrimoniale attivo:

Il dettaglio delle immobilizzazioni immateriali è riportato nella seguente tabella:

STATO PATRIMONIALE CONSOLIDATO (ATTIVO)		Anno 2019	Anno 2018
	B) IMMOBILIZZAZIONI		
I	<u>Immobilizzazioni immateriali</u>		
1	costi di impianto e di ampliamento	387,00	
2	costi di ricerca sviluppo e pubblicità	38.752,44	127.217,45
3	diritti di brevetto ed utilizzazione opere dell'ingegno	50.357,78	50.606,79
4	concessioni, licenze, marchi e diritti simile	6.889,82	5.653,09
5	awramento	0,83	0,83
6	immobilizzazioni in corso ed acconti	52.101,00	
9	altre	3.834.274,09	4.104.156,41
	Totale immobilizzazioni immateriali	3.982.762,96	4.287.634,57

Immobilizzazioni materiali

Il dettaglio delle immobilizzazioni materiali è riportato nella seguente tabella:

		STATO PATRIMONIALE CONSOLIDATO (ATTIVO)	Anno 2019	Anno 2018
		Immobilizzazioni materiali (*)		
II	1	Beni demaniali	58.599.721,95	61.242.054,31
	1.1	Terreni	1.540.226,92	1.538.042,92
	1.2	Fabbricati	4.406.864,98	5.513.018,63
	1.3	Infrastrutture	52.652.630,05	54.190.992,76
	1.9	Altri beni demaniali	0,00	0,00
III	2	Altre immobilizzazioni materiali (*)	107.963.126,67	105.397.434,58
	2.1	Terreni	28.014.439,74	27.264.938,83
	a	di cui in leasing finanziario	0,00	0,00
	2.2	Fabbricati	72.563.596,17	71.279.570,25
	a	di cui in leasing finanziario	0,00	0,00
	2.3	Impianti e macchinari	5.431.428,29	6.106.181,70
	a	di cui in leasing finanziario	0,00	0,00
	2.4	Attrezzature industriali e commerciali	422.519,41	430.527,64
	2.5	Mezzi di trasporto	30.669,85	37.444,52
	2.6	Macchine per ufficio e hardware	93.193,67	45.190,48
	2.7	Mobili e arredi	63.982,36	66.884,09
	2.8	Infrastrutture	0,00	0,00
	2.99	Altri beni materiali	1.343.297,18	166.697,07
	3	Immobilizzazioni in corso ed acconti	26.044.555,16	23.713.937,01
		Totale immobilizzazioni materiali	192.607.404	190.353.426



Immobilizzazioni finanziarie

Il dettaglio delle immobilizzazioni finanziarie è riportato nella seguente tabella:

		STATO PATRIMONIALE CONSOLIDATO (ATTIVO)	Anno 2019	Anno 2018
IV		<u>Immobilizzazioni Finanziarie (*)</u>		
	1	Partecipazioni in	1.256,40	139.802,00
	a	<i>imprese controllate</i>		88.545,60
	b	<i>imprese partecipate</i>		
	c	<i>altri soggetti</i>	1.256,40	51.256,40
	2	Crediti verso	0,00	103.034,63
	a	altre amministrazioni pubbliche		
	b	<i>imprese controllate</i>		
	c	<i>imprese partecipate</i>		
	d	<i>altri soggetti</i>		103.034,63
	3	Altri titoli	0,00	0,00
		Totale immobilizzazioni finanziarie	1.256,40	242.836,63

Si rileva che il valore delle immobilizzazioni finanziarie è influenzato dalle scritture di consolidamento che hanno comportato l'eliminazione dal bilancio della capogruppo delle partecipazioni nelle società consolidate per euro 318.067.

Attivo circolante


Il dettaglio dell'attivo circolante è riportato nella seguente tabella:

		STATO PATRIMONIALE CONSOLIDATO (ATTIVO)	Anno 2019	Anno 2018
		C) ATTIVO CIRCOLANTE		
I		<u>Rimanenze</u>	1.910.273,46	1.878.850,30
		Totale	1.910.273,46	1.878.850,30
II		<u>Crediti (*)</u>		
1		Crediti di natura tributaria	2.063.973,17	7.016.052,11
	a	<i>Crediti da tributi destinati al finanziamento della sanità</i>	0,00	0,00
	b	<i>Altri crediti da tributi</i>	2.063.973,17	7.016.052,11
	c	<i>Crediti da Fondi perequativi</i>	0,00	0,00
2		Crediti per trasferimenti e contributi	8.773.920,92	4.838.189,25
	a	<i>verso amministrazioni pubbliche</i>	8.568.497,53	4.740.674,60
	b	<i>imprese controllate</i>	0,00	0,00
	c	<i>imprese partecipate</i>	0,00	0,00
	d	<i>verso altri soggetti</i>	205.423,39	97.514,65
3		Verso clienti ed utenti	5.251.534,46	5.000.227,34
4		Altri Crediti	4.528.039,66	1.890.788,02
	a	<i>verso l'erario</i>	5.048,00	1.657,00
	b	<i>per attività svolta per c/terzi</i>	7.055,64	125,00
	c	<i>altri</i>	4.515.936,02	1.889.006,02
		Totale crediti	20.617.468,21	18.745.256,72
III		<u>ATTIVITA' FINANZIARIE CHE NON COSTITUISCONO IMMOBILIZZI</u>		
	1	partecipazioni	0,00	0,00
	2	altri titoli	0,00	0,00
		Totale attività finanziarie che non costituiscono immobilizzi	0,00	0,00
IV		<u>DISPONIBILITA' LIQUIDE</u>		
	1	Conto di tesoreria	5.527.621,79	3.525.950,78
	a	<i>Istituto tesoriere</i>	5.479.937,79	3.484.235,78
	b	<i>presso Banca d'Italia</i>	47.684,00	41.715,00
	2	Altri depositi bancari e postali	10.097.349,48	9.435.886,36
	3	Denaro e valori in cassa	269.504,81	1.719,05
	4	Altri conti presso la tesoreria statale intestati all'ent	0,00	0,00
		Totale disponibilità liquide	15.894.476,08	12.963.556,19
		TOTALE ATTIVO CIRCOLANTE (C)	38.422.217,75	33.587.663,21

Ratei e risconti attivi

Il dettaglio dei ratei e risconti attivi è riportato nella seguente tabella:

	STATO PATRIMONIALE CONSOLIDATO (ATTIVO)	Anno 2019	Anno 2018
	D) RATEI E RISCONTI		
1	Ratei attivi	4.560,57	1.019,80
2	Risconti attivi	95.631,22	140.471,57
	TOTALE RATEI E RISCONTI D)	100.191,79	141.491,37



2.2. Analisi dello Stato Patrimoniale passivo

Di seguito si analizzano nel dettaglio i dati dello Stato Patrimoniale passivo:

Patrimonio netto

Il dettaglio del patrimonio netto è riportato nella seguente tabella:

		STATO PATRIMONIALE CONSOLIDATO (PASSIVO)	Anno 2019	Anno 2018
		A) PATRIMONIO NETTO		
I		Fondo di dotazione	25.013.327,46	22.026.016,97
II		Riserve	63.327.842,69	67.876.759,04
	a	<i>da risultato economico di esercizi precedenti</i>	3.493.809,65	5.300.108,15
	b	<i>da capitale</i>	770,49	770,49
	c	<i>da permessi di costruire</i>	1.019.351,39	1.097.166,47
	d	<i>riserve indisponibili per beni demaniali e patrimoniali indisponibili e per i beni culturali</i>	58.599.721,95	61.242.054,31
	e	<i>altre riserve indisponibili</i>	214.189,21	233.659,62
III		Risultato economico dell'esercizio	-2.429.056,81	-1.844.508,11
		Patrimonio netto comprensivo della quota di pertinenza di terzi	85.912.113,34	88.058.267,90
		Fondo di dotazione e riserve di pertinenza di terzi	5.210.021,30	5.164.977,79
		Risultato economico dell'esercizio di pertinenza di terzi	31.983,86	45.043,51
		Patrimonio netto di pertinenza di terzi	5.242.005,16	5.210.021,30
		TOTALE PATRIMONIO NETTO (A)	85.912.113	88.058.268

Si rileva che sono state effettuate rettifiche di consolidamento relativamente alla valutazione delle partecipazioni immobilizzate che hanno determinato riserve di consolidamento postate alla voce altre riserve disponibili per euro 236.660.

Si evidenzia che la parte di pertinenza di terzi del patrimonio netto e del risultato d'esercizio deriva dal consolidamento del bilancio del Consorzio Industriale Provinciale Oristanese in quanto lo statuto del medesimo, all'art. 36, prevede che in caso di liquidazione o scioglimento spetti ai consorziati solamente il rimborso del capitale sociale sottoscritto, mentre i beni destinati a finalità pubblica e il patrimonio residuo siano assegnati dalla Regione Sardegna ad enti perseguenti le medesime finalità. Per questo motivo sia la quota di patrimonio netto eccedente quella del capitale sociale che la quota dell'utile d'esercizio è stata postata nelle sotto voci del patrimonio netto di pertinenza di terzi.



Fondi rischi e oneri

Il dettaglio del fondo rischi e oneri è riportato nella seguente tabella:

STATO PATRIMONIALE CONSOLIDATO (PASSIVO)		Anno 2019	Anno 2018
	B) FONDI PER RISCHI ED ONERI		
1	per trattamento di quiescenza	0,00	0,00
2	per imposte	89.390,03	89.390,03
3	altri	5.999.126,16	89.390,03
4	fondo di consolidamento per rischi e oneri futuri		
	TOTALE FONDI RISCHI ED ONERI (B)	6.088.516,19	178.780,06

Trattamento di fine rapporto

Il dettaglio del trattamento di fine rapporto accantonato dalle società consolidate è riportato nella seguente tabella:

STATO PATRIMONIALE CONSOLIDATO (PASSIVO)		Anno 2019	Anno 2018
	C) TRATTAMENTO DI FINE RAPPORTO	1.048.896,39	899.573,52
	TOTALE T.F.R. (C)	1.048.896,39	899.573,52

Il fondo corrisponde al totale delle indennità a favore dei dipendenti delle società e degli enti compresi nell'area di consolidamento.



Debiti

Il dettaglio dei debiti è riportato nella seguente tabella:

STATO PATRIMONIALE CONSOLIDATO (PASSIVO)		Anno 2019	Anno 2018
	D) DEBITI (*)		
1	Debiti da finanziamento	26.873.295,31	27.733.070,82
a	prestiti obbligazionari	0,00	0,00
b	v/ altre amministrazioni pubbliche	0,00	0,00
c	verso banche e tesoriere	1.673.877,53	1.911.864,71
d	verso altri finanziatori	25.199.417,78	25.821.206,11
2	Debiti verso fornitori	10.159.255,75	8.395.575,48
3	Acconti	0,00	0,00
4	Debiti per trasferimenti e contributi	1.744.575,78	2.015.039,52
a	enti finanziati dal servizio sanitario nazionale	0,00	0,00
b	altre amministrazioni pubbliche	247.381,25	393.481,69
c	imprese controllate	0,00	79.068,30
d	imprese partecipate	0,00	0,00
e	altri soggetti	1.497.194,53	1.542.489,53
5	altri debiti	5.662.219,95	2.012.678,33
a	tributari	400.348,61	407.298,62
b	verso istituti di previdenza e sicurezza sociale	103.254,84	75.206,36
c	per attività svolta per c/terzi (**)	0,00	0,00
d	altri	5.158.616,50	1.530.173,35
	TOTALE DEBITI (D)	44.439.347	40.156.364

Si rileva che non sono emerse differenze significative rispetto a quanto rilevato a consuntivo nella verifica dei rapporti di debito e credito tra l'Ente e i propri enti strumentali e le società controllate e partecipate

Ratei e risconti passivi e contributi agli investimenti


Il dettaglio dei ratei e risconti passivi e contributi agli investimenti è riportato nella seguente tabella:



STATO PATRIMONIALE CONSOLIDATO (PASSIVO)			Anno 2019	Anno 2018
E) RATEI E RISCONTI E CONTRIBUTI AGLI INVESTIMENTI				
I		Ratei passivi	8.722,94	4.479,44
II		Risconti passivi	97.616.237,03	92.931.196,97
	1	Contributi agli investimenti	83.878.081,79	78.177.066,79
	a	da altre amministrazioni pubbliche	83.878.081,79	78.177.066,79
	b	da altri soggetti		
	2	Concessioni pluriennali	0,00	0,00
	3	Altri risconti passivi	13.738.155,24	14.754.130,18
		TOTALE RATEI E RISCONTI (E)	97.624.959,97	92.935.676,41

Di seguito si evidenziano le principali elisioni operate sui debiti e crediti infragruppo

Elisione crediti/debiti infragruppo	Importo	Variazioni crediti/debiti organismi partecipati	Importo	Variazioni crediti/debiti Comune
ISTAR	- 68.000	Credit per trasferimenti e contributi	-68.000	Debiti per trasf. E contr.
SCUOLA CIVICA DI MUSICA	- 6.649	Credit per trasferimenti e contributi	-6.649	Debiti per trasf. E contr.
ORISTANO SERVIZI SRL	- 498.750	Credit v/ controllanti	- 498.750	Debiti per trasf. E contr.
CIPOR	- 145.857	Credit verso altri	- 145.857	Altri debiti
EGAS	- 4.661	Credit per trasferimenti e contributi	- 4.661	Debiti per trasf. E contr.
EGAS	- 385	Altri debiti	- 385	Altri crediti
FONDAZIONE ORISTANO	- 40.727	Credit v/ altri	-40.727	Debiti per trasf. e ontr.



3. Conto economico consolidato

Nella tabella che segue sono riportati il risultato di esercizio del bilancio consolidato dell'esercizio 2019 e dell'esercizio precedente e i principali dati aggregati del Conto Economico consolidato esercizio 2019 con evidenza delle variazioni rispetto all'esercizio precedente:

CONTTO ECONOMICO	Bilancio consolidato Anno 2019 (a)	Bilancio consolidato Anno 2018 (b)	Differenze (a-b)
A) COMPONENTI POSITIVI DELLA GESTIONE	47653809,05	45595406,74	2058402,31
B) COMPONENTI NEGATIVI DELLA GESTIONE	48173341,79	47003754,96	1169586,83
			0
DIFFERENZA FRA COMP. POSITIVI E NEGATIVI DELLA GESTIONE (A-B)	- 519.533	- 1.408.348	888815,48
C) PROVENTI ED ONERI FINANZIARI	-987519,41	-1165303,46	177784,05
<i>Proventi finanziari</i>	353,71	311	42,71
<i>Oneri finanziari</i>	987873,12	1165614,46	-177741,34
D) RETTIFICHE DI VALORE ATTIVITA' FINANZIARIE	0	-211,39	211,39
<i>Rivalutazioni</i>			0
<i>Svalutazioni</i>		211,39	-211,39
E) PROVENTI ED ONERI STRAORDINARI	-249907,91	1510446,06	-1760353,97
<i>Proventi straordinari</i>	1759976,91	1855473,97	-95497,06
<i>Oneri straordinari</i>	2009884,82	345027,91	1664856,91
			0
RISULTATO PRIMA DELLE IMPOSTE (A-B+-C+-D+-E)	- 1.756.960	- 1.063.417	-693.543
Imposte	672096,75	781091	-108994,25
RISULTATO DELL'ESERCIZIO (comprensivo della quota di pertinenza di terzi)	- 2.429.057	- 1.844.508	-584.549
Risultato dell'esercizio di pertinenza di terzi	31.984	45.044	-13.060

Nella tabella che segue sono riportati il risultato di esercizio del bilancio consolidato dell'esercizio 2019 e i principali dati aggregati del Conto Economico consolidato esercizio 2019 con evidenza delle variazioni rispetto ai dati del conto economico del Comune di Oristano:

CONTO ECONOMICO	Bilancio consolidato Anno 2019 (a)	Bilancio Ente capogruppo (b)	Differenze (a-b)
A) COMPONENTI POSITIVI DELLA GESTIONE	47.653.809,05	45.595.406,74	2.058.402,31
B) COMPONENTI NEGATIVI DELLA GESTIONE	48.173.341,79	47.003.754,96	1.169.586,83
DIFFERENZA FRA COMP. POSITIVI E NEGATIVI DELLA GESTIONE (A-B)	-519.532,74	-1.408.348,22	888.815,48
C) PROVENTI ED ONERI FINANZIARI	-987.519,41	-1.165.303,46	177.784,05
<i>Proventi finanziari</i>	353,71	311,00	42,71
<i>Oneri finanziari</i>	987.873,12	1.165.614,46	-177.741,34
D) RETTIFICHE DI VALORE ATTIVITA' FINANZIARIE	0,00	-211,39	211,39
<i>Rivalutazioni</i>	0,00	0,00	0,00
<i>Svalutazioni</i>	0,00	211,39	-211,39
E) PROVENTI ED ONERI STRAORDINARI	-249.907,91	1.510.446,06	-1.760.353,97
<i>Proventi straordinari</i>	1.759.976,91	1.855.473,97	-95.497,06
<i>Oneri straordinari</i>	2.009.884,82	345.027,91	1.664.856,91
RISULTATO PRIMA DELLE IMPOSTE (A-B+-C+-D+-E)	-1.756.960,06	-1.063.417,01	-693.543,05
Imposte	672.096,75	781.091,10	0,00
RISULTATO DELL'ESERCIZIO (comprensivo della quota di pertinenza di terzi *)	-2.429.056,81	-1.844.508,11	-693.543,05
Risultato dell'esercizio di pertinenza di terzi (*)	31.983,86	45.043,51	-13.059,65


3.1 Analisi del Conto Economico Consolidato

Dall'esame dei dati contenuti nella tabella si evince che:

Componenti positivi della gestione

Il dettaglio delle voci relative alle componenti positive di reddito è riportato nella seguente tabella:


CONTO ECONOMICO		Anno 2019	Anno 2018
	A) COMPONENTI POSITIVI DELLA GESTIONE		
1	Proventi da tributi	14.986.337,19	15.485.669,77
2	Proventi da fondi perequativi	0,00	0,00
3	Proventi da trasferimenti e contributi	22.022.226,16	19.631.817,36
a	<i>Proventi da trasferimenti correnti</i>	19.858.622,18	17.500.297,86
b	<i>Quota annuale di contributi agli investimenti</i>	1.889.190,78	1.916.214,79
c	<i>Contributi agli investimenti</i>	274.413,20	215.304,71
4	Ricavi delle vendite e prestazioni e proventi da servizi pubblici	5.809.964,76	6.132.056,77
a	<i>Proventi derivanti dalla gestione dei beni</i>	755.893,60	879.714,18
b	<i>Ricavi della vendita di beni</i>	148.587,70	437.419,13
c	<i>Ricavi e proventi dalla prestazione di servizi</i>	4.905.483,46	4.814.923,46
5	Variazioni nelle rimanenze di prodotti in corso di lavorazione, etc. (+/-)	0,00	0,00
6	Variazione dei lavori in corso su ordinazione	0,00	0,00
7	Incrementi di immobilizzazioni per lavori interni	0,00	0,00
8	Altri ricavi e proventi diversi	4.835.280,34	4.345.862,84
	totale componenti positivi della gestione A)	47.653.808,45	45.595.406,74



Componenti negativi della gestione

Il dettaglio delle voci relativo alle componenti negative di reddito è riportato nella seguente tabella:

CONTO ECONOMICO CONSOLIDATO		Anno 2019	Anno 2018
	B) COMPONENTI NEGATIVI DELLA GESTIONE		
9	Acquisto di materie prime e/o beni di consumo	938.385,48	732.832,68
10	Prestazioni di servizi	20.269.321,31	18.609.008,68
11	Utilizzo beni di terzi	106.156,23	142.059,14
12	Trasferimenti e contributi	5.698.615,08	6.278.127,13
a	<i>Trasferimenti correnti</i>	5.438.326,42	6.062.822,42
b	<i>Contributi agli investimenti ad altre Amministrazioni pubb.</i>	0,00	0,00
c	<i>Contributi agli investimenti ad altri soggetti</i>	260.288,66	215.304,71
13	Personale	11.669.387,65	11.119.553,68
14	Ammortamenti e svalutazioni	8.684.116,77	8.187.390,43
a	<i>Ammortamenti di immobilizzazioni Immateriali</i>	400.310,37	475.696,39
b	<i>Ammortamenti di immobilizzazioni materiali</i>	5.695.881,98	5.730.935,41
c	<i>Altre svalutazioni delle immobilizzazioni</i>	0,00	0,00
d	<i>Svalutazione dei crediti</i>	2.587.924,42	1.980.758,63
15	Variazioni nelle rimanenze di materie prime e/o beni di consumo (+/-)	6.761,84	-71.000,18
16	Accantonamenti per rischi	0,00	0,00
17	Altri accantonamenti	98.170,00	382.923,32
18	Oneri diversi di gestione	702.427,43	1.622.860,08
	totale componenti negativi della gestione B)	48.173.341,79	47.003.754,96



Gestione finanziaria

Il dettaglio delle voci relative alla gestione finanziaria è riportato nella tabella seguente:

CONTO ECONOMICO CONSOLIDATO		Anno 2019	Anno 2018
	C) PROVENTI ED ONERI FINANZIARI		
	<i>Proventi finanziari</i>		
19	Proventi da partecipazioni	0,00	0,00
a	<i>da società controllate</i>		
b	<i>da società partecipate</i>		
c	<i>da altri soggetti</i>		
20	Altri proventi finanziari	-353,71	-311,00
	Totale proventi finanziari	-353,71	-311,00
	<i>Oneri finanziari</i>		
21	Interessi ed altri oneri finanziari	987.873,12	1.165.614,46
a	<i>Interessi passivi</i>	907.305,64	1.080.291,06
b	<i>Altri oneri finanziari</i>	80.567,48	85.323,40
	Totale oneri finanziari	987.873,12	1.165.614,46
	totale (C)	987.519,41	1.165.303,46
	D) RETTIFICHE DI VALORE ATTIVITA' FINANZIARIE		
22	Rivalutazioni	0,00	0,00
23	Svalutazioni	0,00	211,39
	totale (D)	0,00	211,39



Gestione straordinaria

Il dettaglio delle voci relative alla gestione straordinaria è riportato nella seguente tabella:

CONTO ECONOMICO CONSOLIDATO		Anno 2019	Anno 2018
E) PROVENTI ED ONERI STRAORDINARI			
24	<i>Proventi straordinari</i>	1.759.976,91	1.855.473,97
a	Proventi da permessi di costruire	0,00	606.497,40
b	<i>Proventi da trasferimenti in conto capitale</i>	602.147,00	481.338,36
c	<i>Sopravvenienze attive e insussistenze del passivo</i>	889.984,44	256.309,71
d	<i>Plusvalenze patrimoniali</i>	201.920,73	511.327,50
e	<i>Altri proventi straordinari</i>	65.924,74	1,00
	totale proventi	1.759.976,91	1.855.473,97
25	<i>Oneri straordinari</i>	2.009.884,82	345.027,91
a	<i>Trasferimenti in conto capitale</i>		
b	<i>Sopravvenienze passive e insussistenze dell'attivo</i>	1.952.524,82	184.982,79
c	<i>Minusvalenze patrimoniali</i>		
d	<i>Altri oneri straordinari</i>	57.360,00	160.045,12
	totale oneri	2.009.884,82	345.027,91
	Totale (E)	-249.907,91	1.510.446,06

Analisi dei principali componenti positivi e negativi del Conto Economico Consolidato per le quali sono state operate elisioni :

Elisione ricavi/costi infragruppo	Importo	Variazioni Componenti positivi organismi partecipati	Importo	Variazioni Componenti negativi Comune
ISTAR	- 58.000	Proventi da trasferimenti	-58.000	Trasferimenti correnti
SCUOLA CIVICA DI MUSICA	- 49.221	Proventi da trasferimenti	-49.221	Trasferimenti correnti
ORISTANO SERVIZI SRL	- 1.564.029	Ricavi delle vendite e prest.	- 1.564.029	Prestazioni di servizi
CIPOR	- 352.055	Ricavi delle vendite e prest.	- 352.055	Prestazioni di servizi
FONDAZIONE ORISTANO	- 362.277	Ricavi delle vendite e prest. E altri ricavi e	- 362.277	Prestazioni di servizi e trasferimenti correnti

Risultato d'esercizio

CONTO ECONOMICO CONSOLIDATO		Anno 2019	Anno 2018
	RISULTATO PRIMA DELLE IMPOSTE (A-B+C+D+E)		
		-1.756.960,06	-1.063.417,01
26	Imposte	672.096,75	781.091,10
	RISULTATO DELL'ESERCIZIO (comprensivo della quota di pertinenza di terzi)		
27		-2.429.056,81	-1.844.508,11
28	Risultato dell'esercizio di pertinenza di terzi	31.983,86	45.043,51

Il risultato del conto economico consolidato ante imposte evidenzia un saldo negativo di € 1.756.960.

Il risultato netto del conto economico consolidato evidenzia un saldo negativo di € 2.429.057.

Tali risultati negativi sono da ricondurre principalmente al risultato della capogruppo, sebbene anche la Scuola Civica di Musica abbia conseguito un risultato negativo.



4. Relazione sulla gestione consolidata e nota integrativa

L'Organo di Revisione rileva che al bilancio consolidato è allegata una relazione sulla gestione che comprende la nota integrativa.

La nota integrativa indica:

- i criteri di valutazione applicati;
- le ragioni delle più significative variazioni intervenute nella consistenza delle voci dell'attivo e del passivo rispetto all'esercizio precedente;
- distintamente per ciascuna voce, l'ammontare dei crediti e dei debiti di durata residua superiore a cinque anni, e dei debiti assistiti da garanzie reali su beni di imprese incluse nel consolidamento, con specifica indicazione della natura delle garanzie;
- la composizione delle voci "ratei e risconti" e della voce "altri accantonamenti" dello stato patrimoniale, quando il loro ammontare è significativo;

- l'elenco degli enti e delle società che compongono il gruppo con l'indicazione per ciascun componente del gruppo amministrazione pubblica:
 - della denominazione, della sede e del capitale e se trattasi di una capogruppo intermedia;
 - delle quote possedute, direttamente o indirettamente, dalla capogruppo e da ciascuno dei componenti del gruppo;
 - se diversa, la percentuale dei voti complessivamente spettanti nell'assemblea ordinaria.
 - della ragione dell'inclusione nel consolidato degli enti o delle società se già non risulta dalle indicazioni richieste dalle lettere b) e c) del comma 1;
 - della ragione dell'eventuale esclusione dal consolidato di enti strumentali o società controllate e partecipante dalla capogruppo;
 - qualora si sia verificata una variazione notevole nella composizione del complesso delle imprese incluse nel consolidamento, devono essere fornite le informazioni che rendano significativo il confronto fra lo stato patrimoniale e il conto economico dell'esercizio e quelli dell'esercizio precedente (ad esclusione del primo esercizio di redazione del bilancio consolidato);

- l'elenco degli enti, le aziende e le società componenti del gruppo comprese nel bilancio consolidato.

5. Osservazioni

Il Bilancio Consolidato per l'esercizio 2019 del Comune di Oristano offre una rappresentazione veritiera e corretta della consistenza patrimoniale e finanziaria del Gruppo Amministrazione Pubblica.

L'Organo di Revisione rileva che :

- il bilancio consolidato 2019 del Comune di Oristano è stato redatto secondo gli schemi previsti dall'allegato n. 11 al D.Lgs. n.118/2011 e la Relazione sulla gestione consolidata comprensiva della Nota integrativa contiene le informazioni richieste dalla legge;

- con riferimento alla determinazione del Gruppo Amministrazione Pubblica del Comune l'area di consolidamento risulta correttamente determinata;

- la procedura di consolidamento risulta complessivamente conforme al principio contabile applicato di cui all'allegato 4/4 al D.Lgs. n.118/2011, ai principi contabili generali civilistici ed a quelli emanati dall'Organismo Nazionale di Contabilità (OIC);

- il bilancio consolidato 2019 del Comune di Oristano rappresenta in modo veritiero e corretto la reale consistenza economica, patrimoniale e finanziaria dell'intero Gruppo Amministrazione Pubblica.

- la relazione sulla gestione consolidata contiene la nota integrativa e risulta essere congruente con il Bilancio Consolidato.

6. Conclusioni

L'Organo di Revisione, per quanto sopra esposto e illustrato, ai sensi dell'art. 239 comma 1 lett. d)-bis) del D.Lgs. n.267/2000,

esprime:

giudizio favorevole alla proposta di deliberazione consiliare concernente il bilancio consolidato 2019 del Gruppo Amministrazione Pubblica del Comune di Oristano.

Oristano, 24/11/2020

L'Organo di Revisione

Tiziana Sanna

Marco Atzei

Carmine Mannea

